



Enquête OTAN préalable au sommet 2022

Division Diplomatie publique

Méthodologie

Où	Dans tous les pays de l'OTAN.
Population cible	Population âgée de plus de 18 ans.
Taille de l'échantillon	n = 1 000 dans chaque pays, à l'exception du Monténégro, de l'Albanie et de la Macédoine du Nord, où n = 500. Au total, 28 871 personnes ont été interrogées en 2022, contre 29 101 en 2021.
Méthodologie	<p>Sondages en ligne, quotas fixés pour le genre, l'âge et la région.</p> <p>Au Monténégro, en Albanie et en Macédoine du Nord, les sondages ont été réalisés par téléphone, suivant un échantillonnage aléatoire.</p> <p>Toutes les données ont été pondérées en fonction des dernières statistiques démographiques. Les résultats globaux, qui regroupent tous les pays de l'OTAN, tiennent compte du nombre d'habitants dans chacun des pays.</p>
Réalisation de l'enquête	26 avril – 11 mai 2022 ; 26 avril – 10 mai 2021.

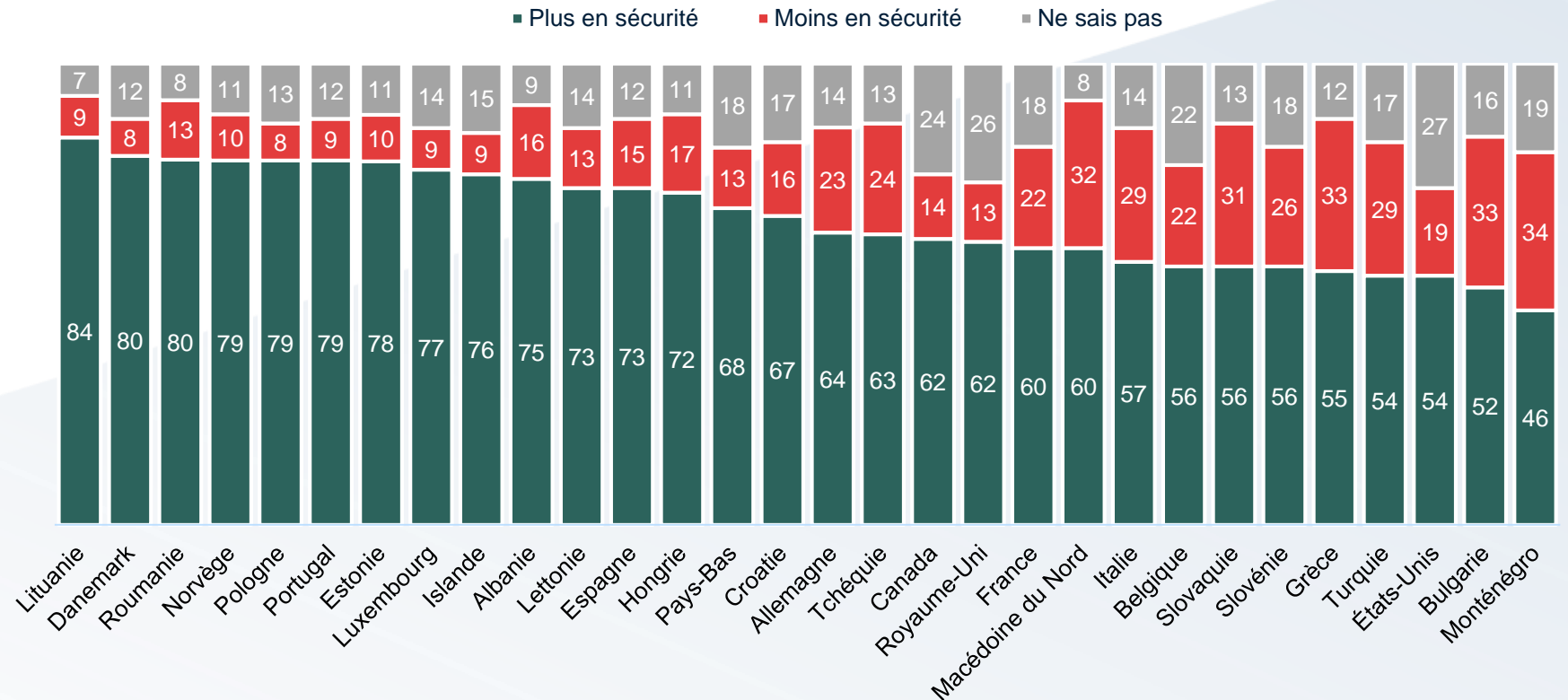
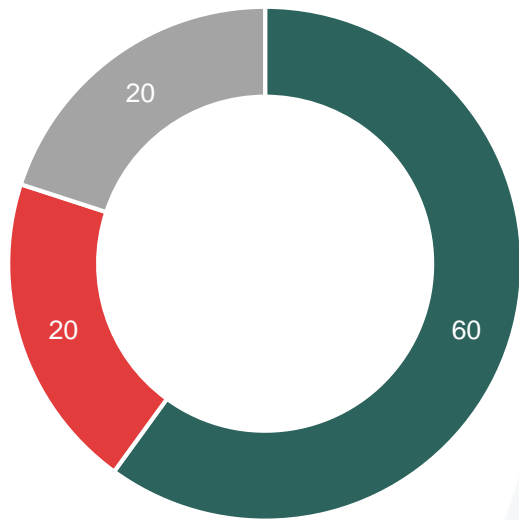
On notera que, sauf indication contraire, toutes les données sont exprimées en pourcentage. Les chiffres étant arrondis, la somme des résultats ne sera pas toujours égale à 100 %.

Résumé

- **Coopération entre les Alliés nord-américains et européens :** 60 % des citoyens des pays de l'Alliance jugent leur pays plus sûr grâce à la coopération entre les Alliés nord-américains et européens, tandis que 20 % estiment qu'il l'est moins.
- **Sécurité future:** 71 % des citoyens des pays de l'Alliance considèrent que l'OTAN est importante pour la sécurité future de leur pays, tandis que 9 % ne la considèrent pas comme importante.
- **La préférence pour le maintien dans l'OTAN reste élevée:** si un référendum était organisé, 84 % des citoyens des pays de l'Alliance se prononceraient en faveur du maintien de leur pays dans l'OTAN, et 16 % voteraient contre.
- **La défense collective** bénéficie d'un fort soutien au sein de l'Alliance. 67 % des personnes interrogées estiment que leur pays devrait défendre un autre Allié si celui-ci était attaqué; 11 % pensent le contraire. 62 % estiment que le fait d'être membre de l'OTAN réduit la probabilité d'une attaque par un pays tiers; 16 % ne partagent pas cet avis.
- **Dépenses de défense:** 78 % des personnes interrogées sont favorables au maintien (38 %) ou à l'augmentation (40 %) des dépenses de défense. La préférence pour une augmentation des dépenses a progressé de 11 points au cours des douze derniers mois.
- **Invasion de l'Ukraine par la Russie:** 67 % des sondés estiment que l'invasion a affecté la sûreté et la sécurité de leur pays, tandis que 25 % pensent le contraire.
- **Les inquiétudes concernant une guerre sont élevées:** 70 % des citoyens des pays de l'Alliance sont préoccupés par la possibilité d'une guerre dans les pays de l'OTAN, tandis que 19 % ne le sont pas.
- **Les citoyens des pays de l'Alliance sont 68 % à avoir une opinion défavorable de la Russie**, contre seulement 9 % d'opinions favorables. 68 % indiquent que leur opinion de la Russie est moins bonne qu'il y a un an. La proportion d'opinions défavorables sur la Russie a augmenté de 27 points depuis 2021.
- **Les citoyens des pays de l'Alliance sont 52 % à avoir une opinion défavorable de la Chine**, soit 11 points de plus qu'en 2021 (41 %) ; 12 % ont une opinion favorable. 47 % indiquent que leur opinion de la Chine est moins bonne qu'il y a un an, tandis que 10 % ont aujourd'hui une opinion plus favorable.

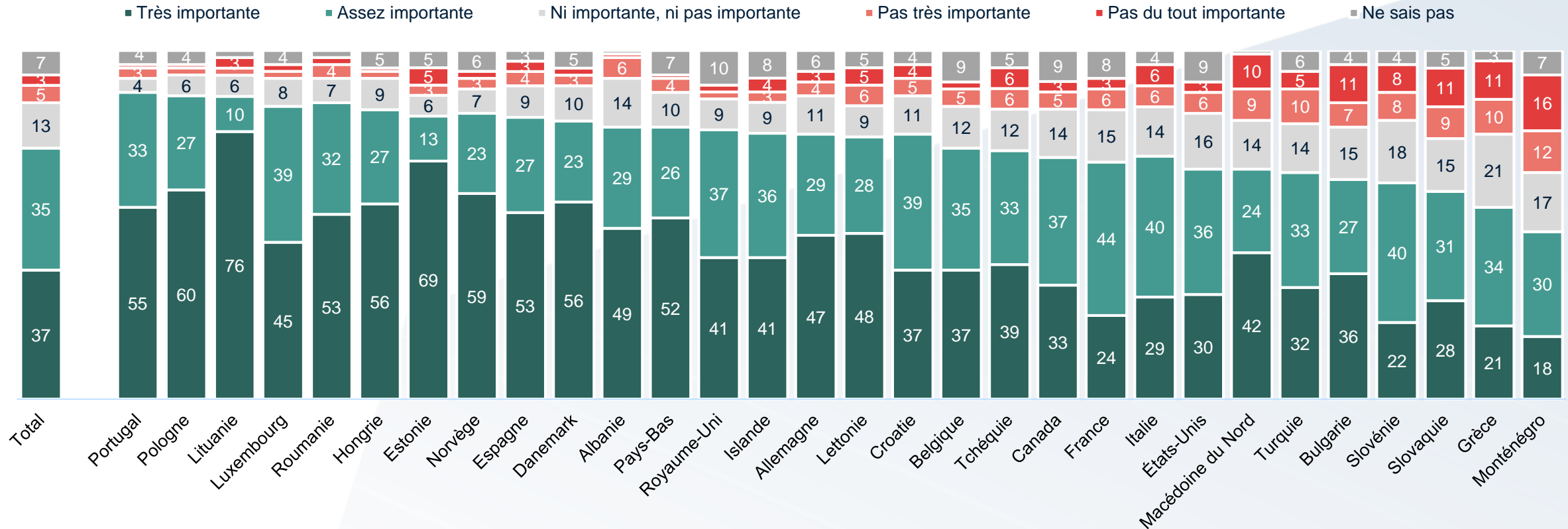
60 % des citoyens des pays de l'OTAN pensent que leur pays est plus sûr grâce à la coopération entre les Alliés nord-américains et européens

Q1 Selon vous, votre pays est-il plus en sécurité du fait de la coopération entre les nations membres de l'OTAN d'Amérique du Nord et d'Europe?



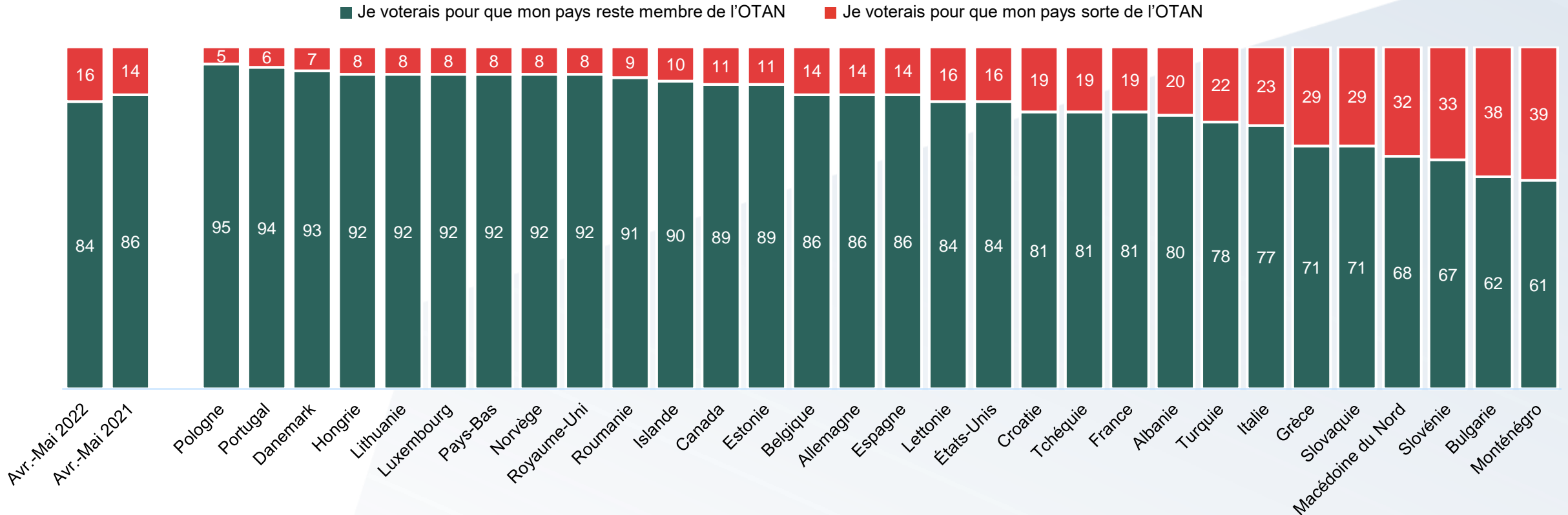
71 % des citoyens des pays de l'Alliance considèrent que l'OTAN est importante pour la sécurité future de leur pays

Q2 Selon vous, quelle est l'importance de l'OTAN pour la sécurité future de (PAYS)?



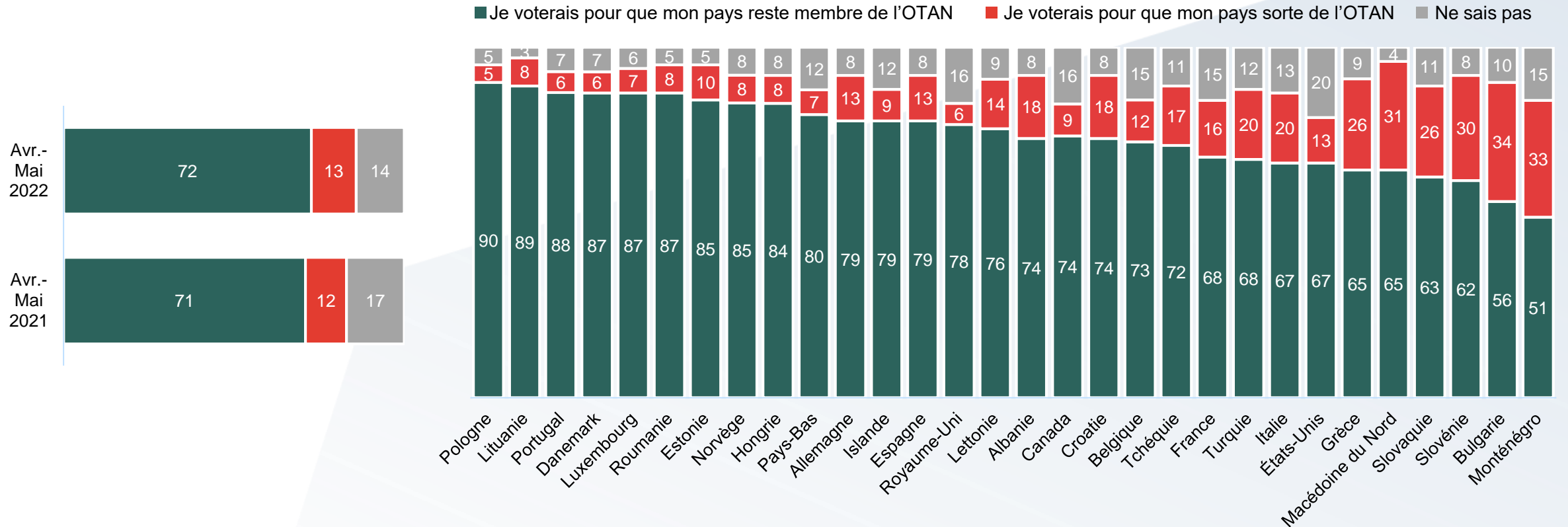
Si l'on ne tient pas compte des réponses « ne sait pas », la préférence pour un maintien dans l'OTAN est de 84 %

Q3 Si vous aviez la possibilité de voter en faveur ou contre l'adhésion de votre pays à l'OTAN, que voteriez-vous?



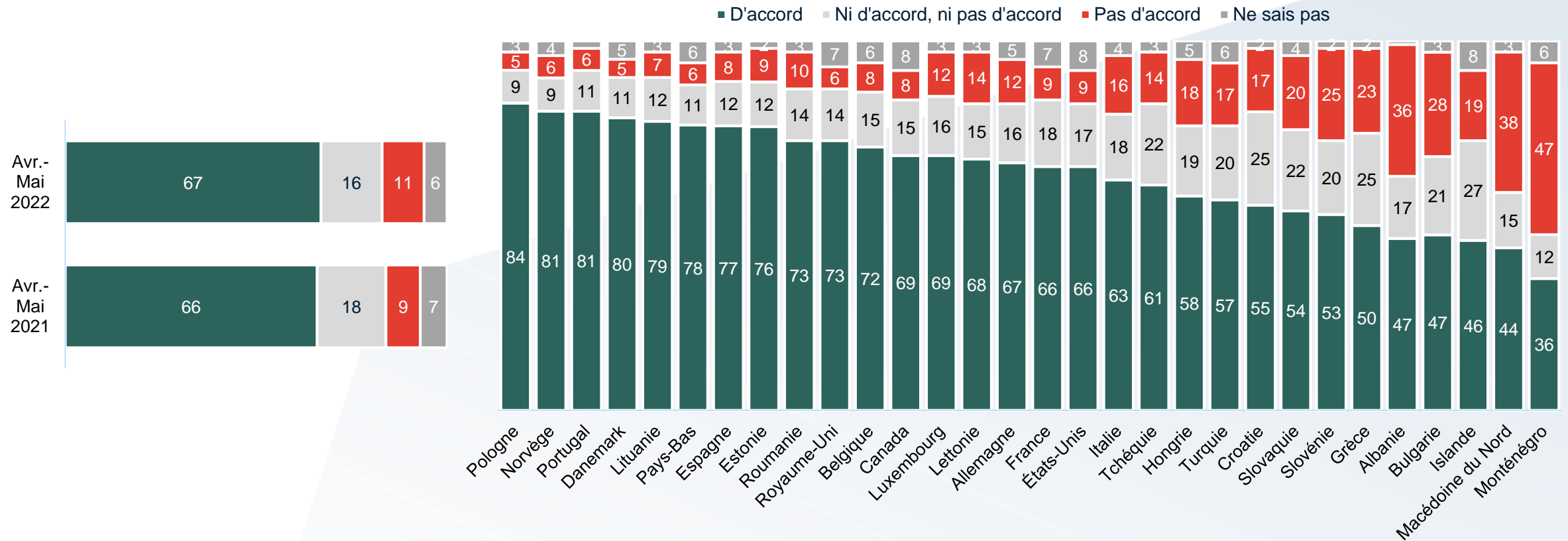
Préférence pour un maintien dans l'OTAN : toutes les réponses

Q3 Si vous aviez la possibilité de voter en faveur ou contre l'adhésion de votre pays à l'OTAN, que voteriez-vous?



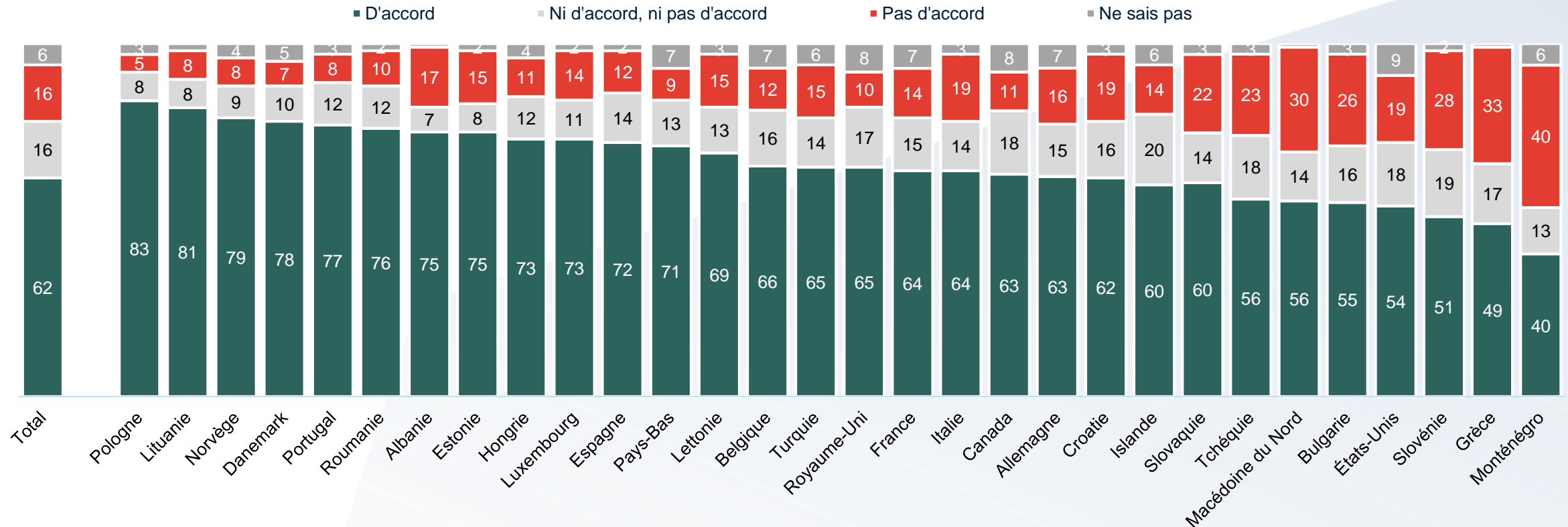
67 % des citoyens des pays de l'Alliance estiment que leur pays devrait défendre un autre Allié si celui-ci était attaqué

Q4 Dans quelle mesure êtes-vous d'accord avec les affirmations suivantes? (PAYS) devrait défendre un autre pays membre de l'OTAN en cas d'attaque



62 % des citoyens des pays de l'Alliance estiment que l'appartenance à l'OTAN diminue la probabilité d'une attaque par un pays tiers

Q5 Dans quelle mesure êtes-vous d'accord avec les affirmations suivantes? Notre adhésion à l'OTAN rend moins probable une attaque d'un autre pays contre (PAYS)

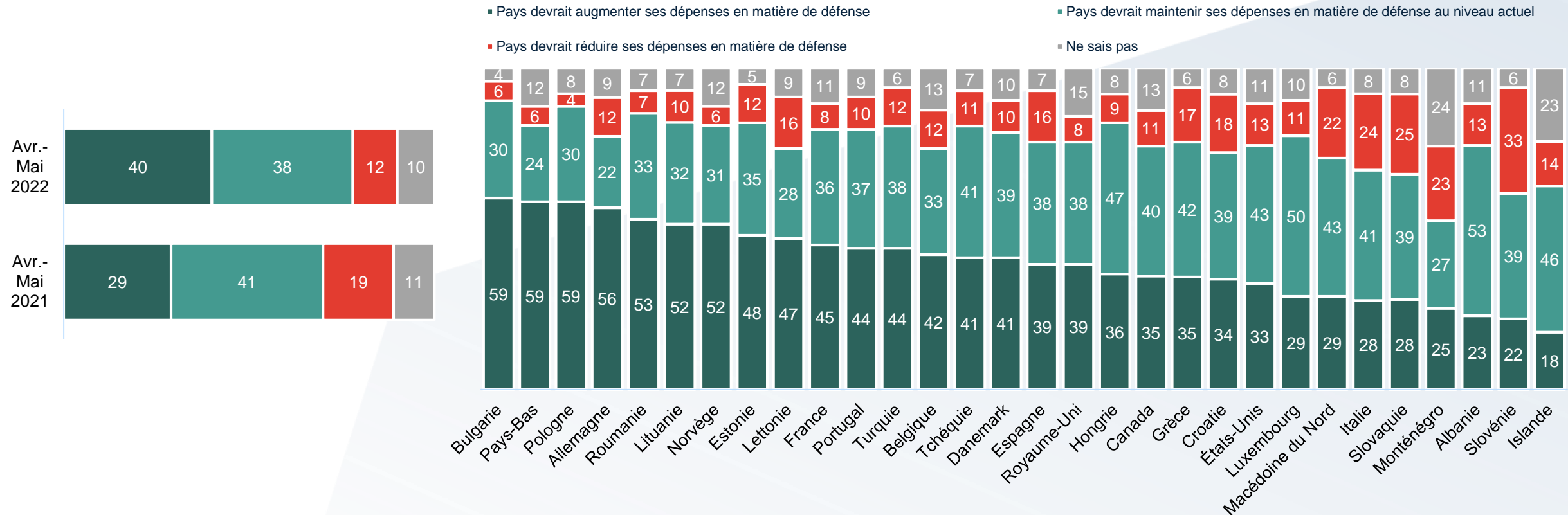


NB Question non posée en Avr-Mai 2021

Base (tous les répondants) = 28,871

78 % des personnes interrogées sont favorables au maintien (38 %) ou à l'augmentation (40 %) des dépenses de défense

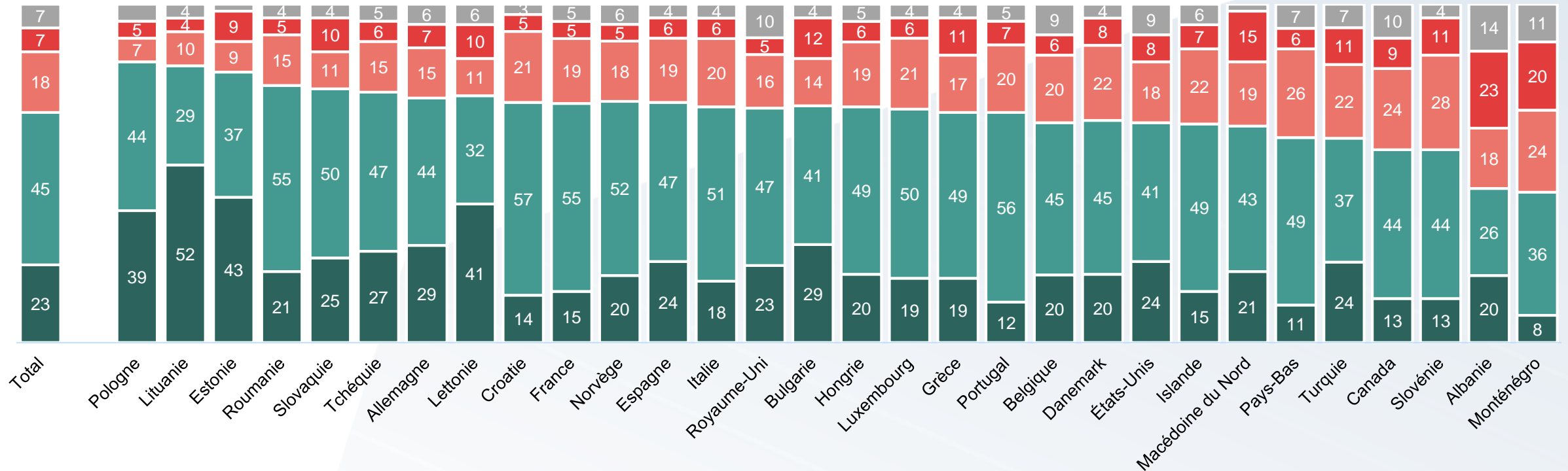
Q6 Parmi les affirmations suivantes, laquelle reflète le mieux votre opinion concernant les dépenses investies en matière de défense par votre pays?



67 % des citoyens des pays de l'Alliance estiment que l'invasion de l'Ukraine par la Russie a affecté la sûreté et la sécurité de leur pays

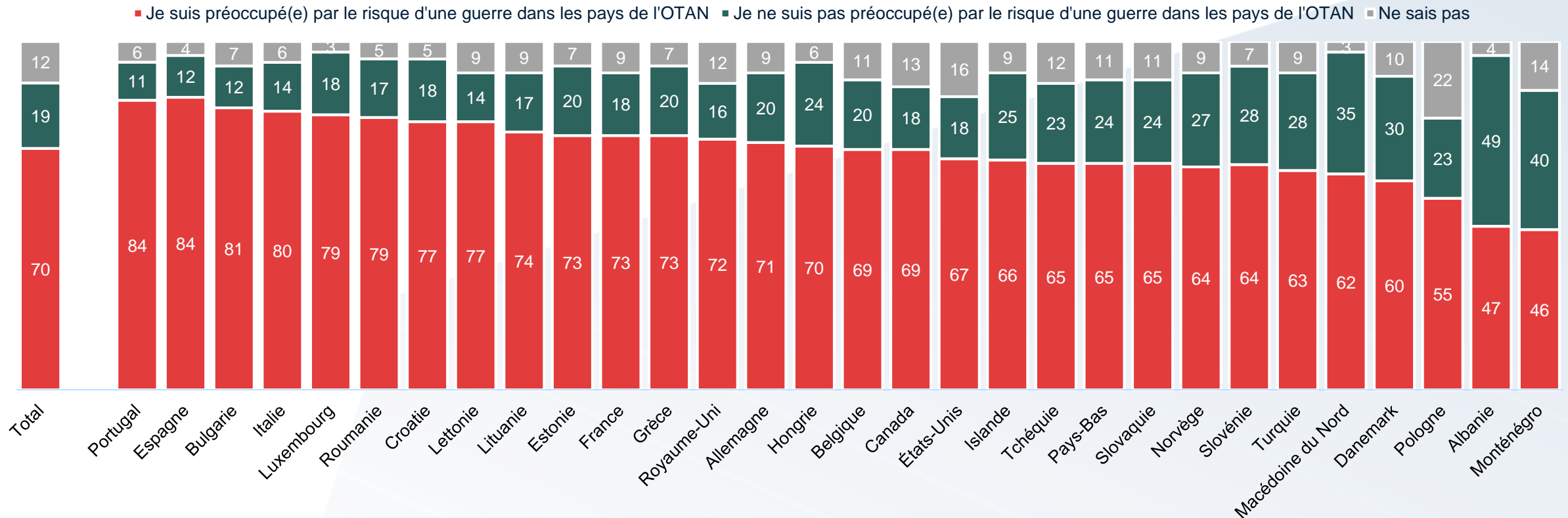
Q7 Selon vous, l'invasion russe de l'Ukraine a-t-elle affecté la sécurité de (PAYS)?

■ Oui - beaucoup ■ Oui - dans une certaine mesure ■ Non - pas vraiment ■ Non - pas du tout ■ Ne sais pas



70 % des citoyens des pays de l'Alliance sont préoccupés par la possibilité d'une guerre dans les pays de l'OTAN

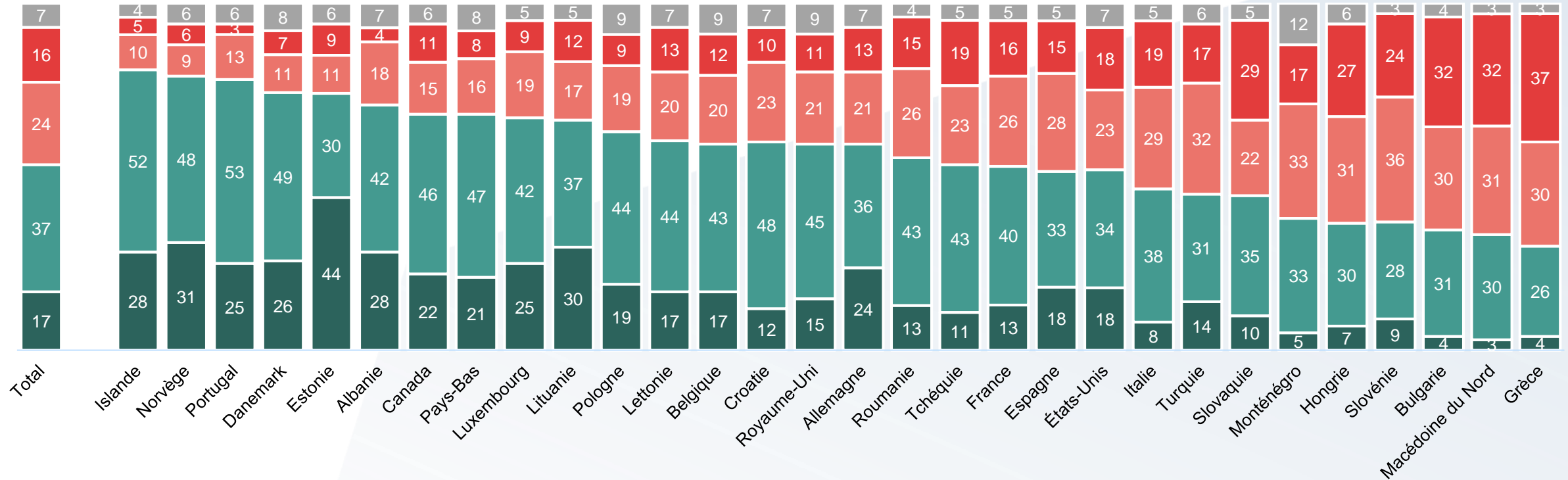
Q8 Parmi les affirmations suivantes, laquelle reflète le mieux votre opinion?



54 % des citoyens des pays de l'Alliance font confiance aux médias dans leur pays pour dire la vérité sur l'invasion de l'Ukraine

Q9 Faites-vous confiance aux médias en (PAYS) pour dire la vérité sur l'invasion de l'Ukraine?

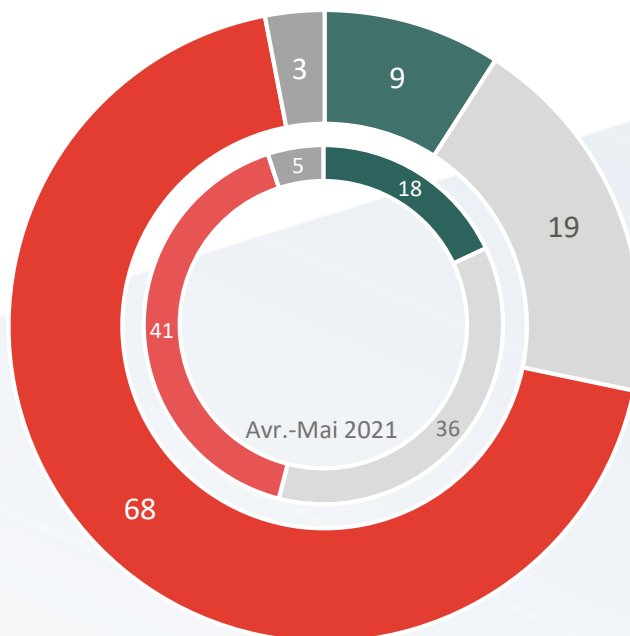
■ Oui - beaucoup ■ Oui - dans une certaine mesure ■ Non - pas vraiment ■ Non - pas du tout ■ Ne sais pas



68 % des citoyens des pays de l'Alliance ont une opinion défavorable de la Russie, soit une augmentation de 27 points en un an, tandis que 9 % ont une opinion favorable

Q10 Comment décririez-vous votre opinion sur la Russie?

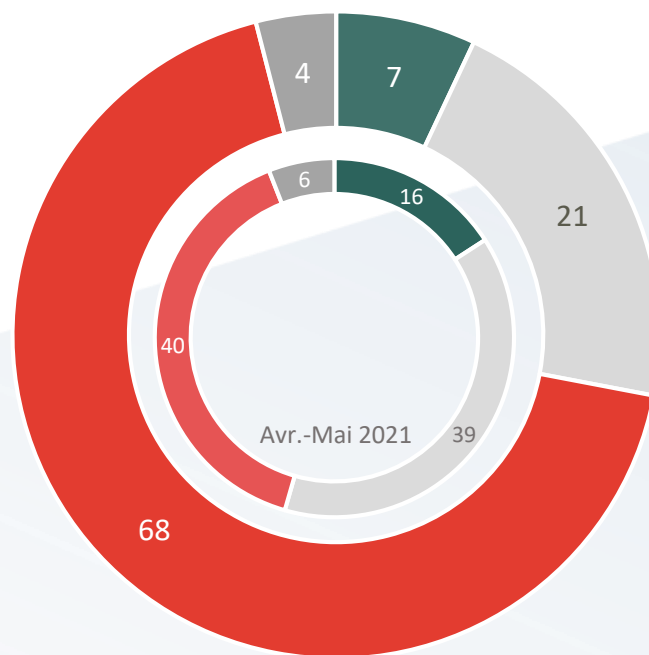
■ Favorable ■ Ni favorable, ni défavorable ■ Défavorable ■ Ne sais pas



Les citoyens des pays de l'Alliance sont 68 % à avoir une opinion de la Russie moins favorable qu'il y a un an, soit une augmentation de 28 points par rapport à 2021, tandis que 7 % ont aujourd'hui une opinion plus favorable qu'il y a un an.

Q11 Le cas échéant, comment votre opinion de la Russie a-t-elle évolué au cours des 12 derniers mois?

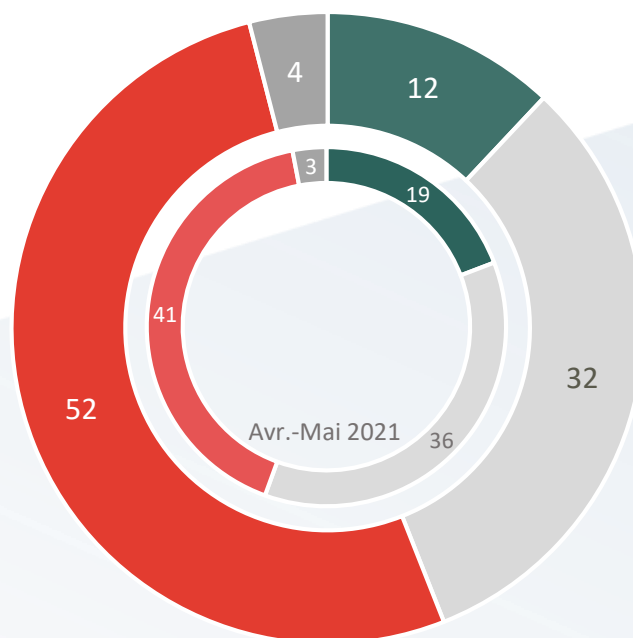
■ Je vois la Russie de manière plus favorable ■ Mon opinion n'a pas changé ■ Je vois la Russie de manière moins favorable ■ Ne sais pas



52 % des citoyens des pays de l'Alliance ont une opinion défavorable de la Chine ; 12 % ont une opinion favorable

Q12 Comment décririez-vous votre opinion sur la Chine?

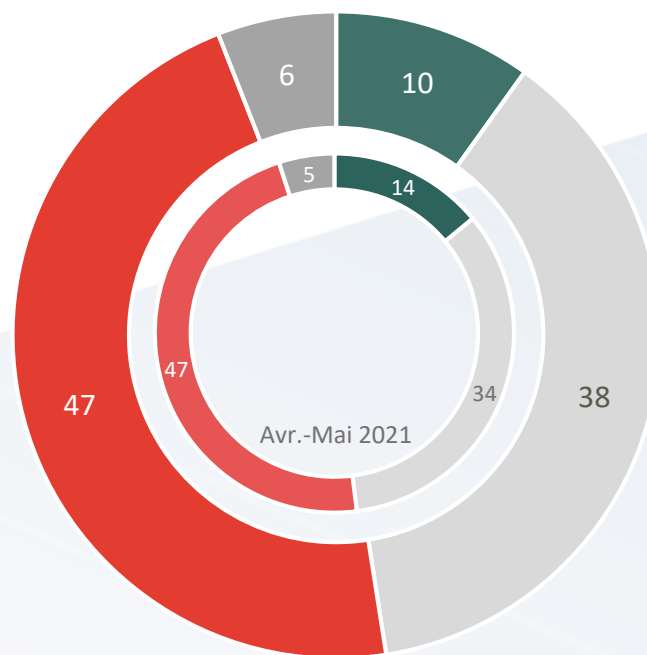
■ Favorable ■ Ni favorable, ni défavorable ■ Défavorable ■ Ne sais pas



47 % des citoyens des pays de l'Alliance indiquent que leur opinion de la Chine est moins bonne qu'il y a un an

Q13 Le cas échéant, comment votre opinion de la Chine a-t-elle évolué au cours des 12 derniers mois?

■ Je vois la Chine de manière plus favorable ■ Mon opinion n'a pas changé ■ Je vois la Chine de manière moins favorable ■ Ne sais pas





| Division Diplomatie publique