



Enquête OTAN préalable au sommet 2021

Public Diplomacy Division

Méthodologie

Où	Dans tous les pays de l'OTAN.
Population cible	Population âgée d'au moins 18 ans.
Taille de l'échantillon	n = 1 000 dans chaque pays, à l'exception du Monténégro, de l'Albanie et de la Macédoine du Nord, où n = 500 29 101 personnes ont été interrogées au total.
Méthodologie	<p>Sondage en ligne, quotas fixés pour le genre, l'âge et la région.</p> <p>Au Monténégro, en Albanie et en Macédoine du Nord, le sondage a été effectué par téléphone et par échantillonnage aléatoire.</p> <p>Toutes les données ont été pondérées en fonction des dernières statistiques démographiques. Les résultats globaux pour l'OTAN tiennent compte du nombre d'habitants de chacun des pays.</p>
Exécution de l'enquête	26 avril – 10 mai 2021

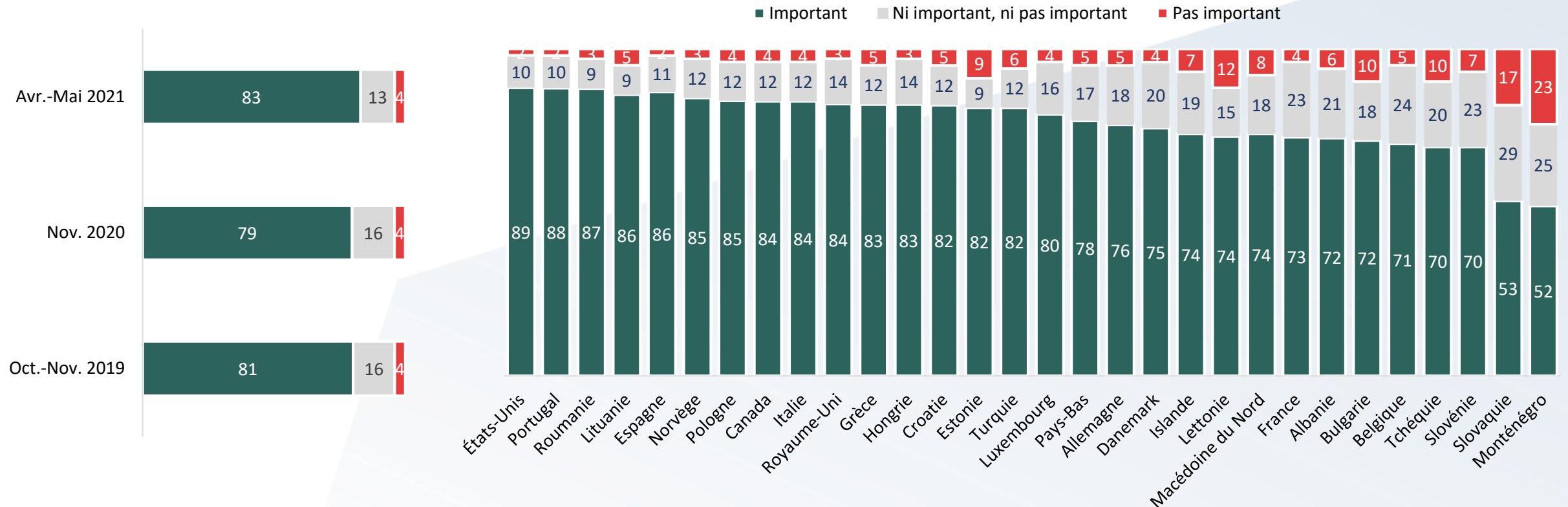
On notera que sauf indication contraire, toutes les données sont exprimées en pourcentages. Les chiffres étant arrondis, la somme des résultats ne sera pas toujours égale à 100 %. Les données de 2020 sont fondées sur un sondage effectué par Kantar auprès de 28 517 adultes. Ce sondage avait été réalisé en ligne, sauf en Macédoine du Nord, en Albanie et au Monténégro, où il avait été effectué par téléphone. Les données de 2019 sont fondées sur un sondage effectué par Populus auprès de 28 752 adultes. Ce sondage avait été réalisé en ligne, sauf en Macédoine du Nord, en Albanie et au Monténégro, où des entretiens personnels avaient été menés.

Résumé

- **Le lien transatlantique** continue d'être considéré comme très important lorsqu'il s'agit de faire face aux défis de sécurité (83 % des sondés estiment que la relation entre l'Amérique du Nord et l'Europe est importante, et seulement 4 % considèrent qu'elle ne l'est pas). 45 % sont d'avis que leur pays est plus sûr grâce à la coopération transatlantique, alors que 10 % estiment qu'il l'est moins. 55 % souhaitent davantage de coopération entre l'Europe et l'Amérique du Nord pour faire face aux défis de sécurité (6 % en souhaitent moins).
- **Les intentions de vote** restent stables. Si un référendum était organisé, 86 % des citoyens des pays de l'Alliance se prononceraient en faveur du maintien de leur pays dans l'OTAN*, alors que 14 % voteraient contre.
- **La défense collective** bénéficie d'un fort soutien au sein de l'Alliance. 66 % des sondés estiment que leur pays devrait défendre un autre Allié si celui-ci était attaqué ; 9 % pensent le contraire.
- **Dépenses de défense** : 70 % des sondés sont en faveur du maintien (41 %) ou de l'augmentation (29 %) des dépenses de défense, comme en 2020 et en 2019.
- **Russie** : 41 % des sondés ont une opinion défavorable de la Russie, alors que seuls 18 % en ont une opinion favorable. 40 % affirment que leur opinion est moins bonne qu'il y a douze mois.
- **Chine** : 41 % des sondés ont une opinion défavorable de la Chine, et 19 % une opinion favorable. 47 % affirment que leur opinion est moins bonne qu'il y a douze mois. 67 % considèrent que la puissance et l'influence de la Chine est inquiétante pour leur pays.

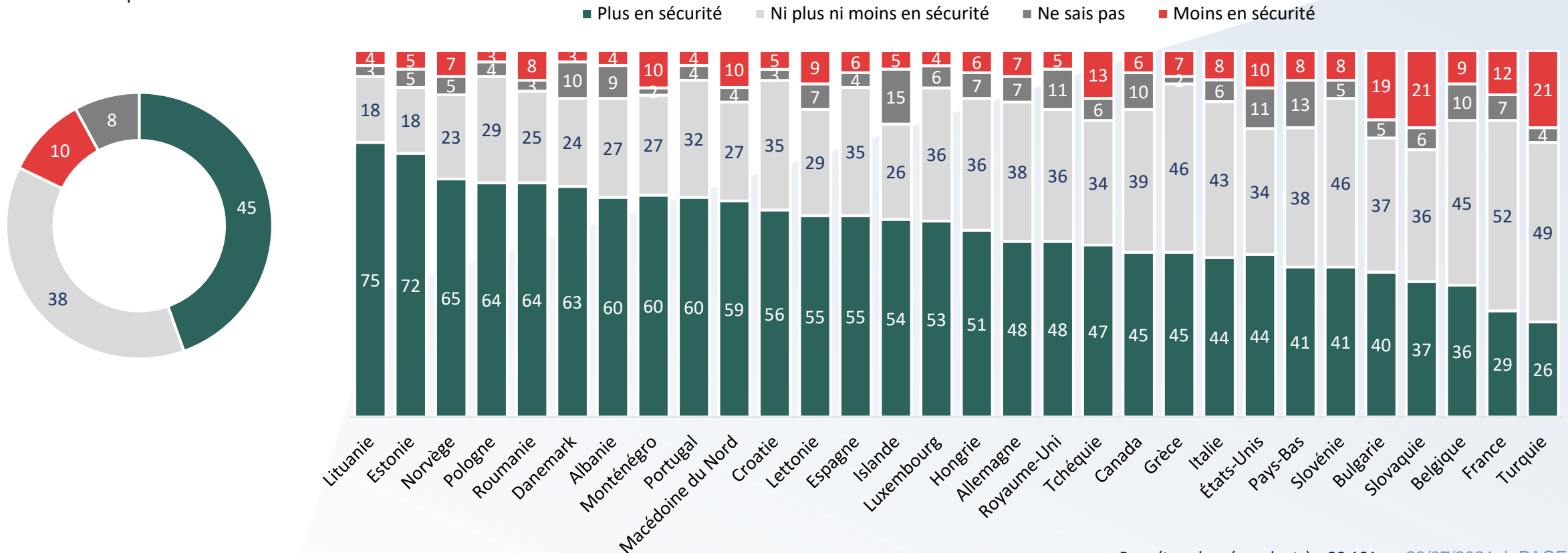
Le soutien au lien transatlantique reste élevé (83 %)

Quel degré d'importance donnez-vous aux relations entre l'Amérique du Nord et l'Europe sur les questions des défis en matière de sécurité à l'heure actuelle ?



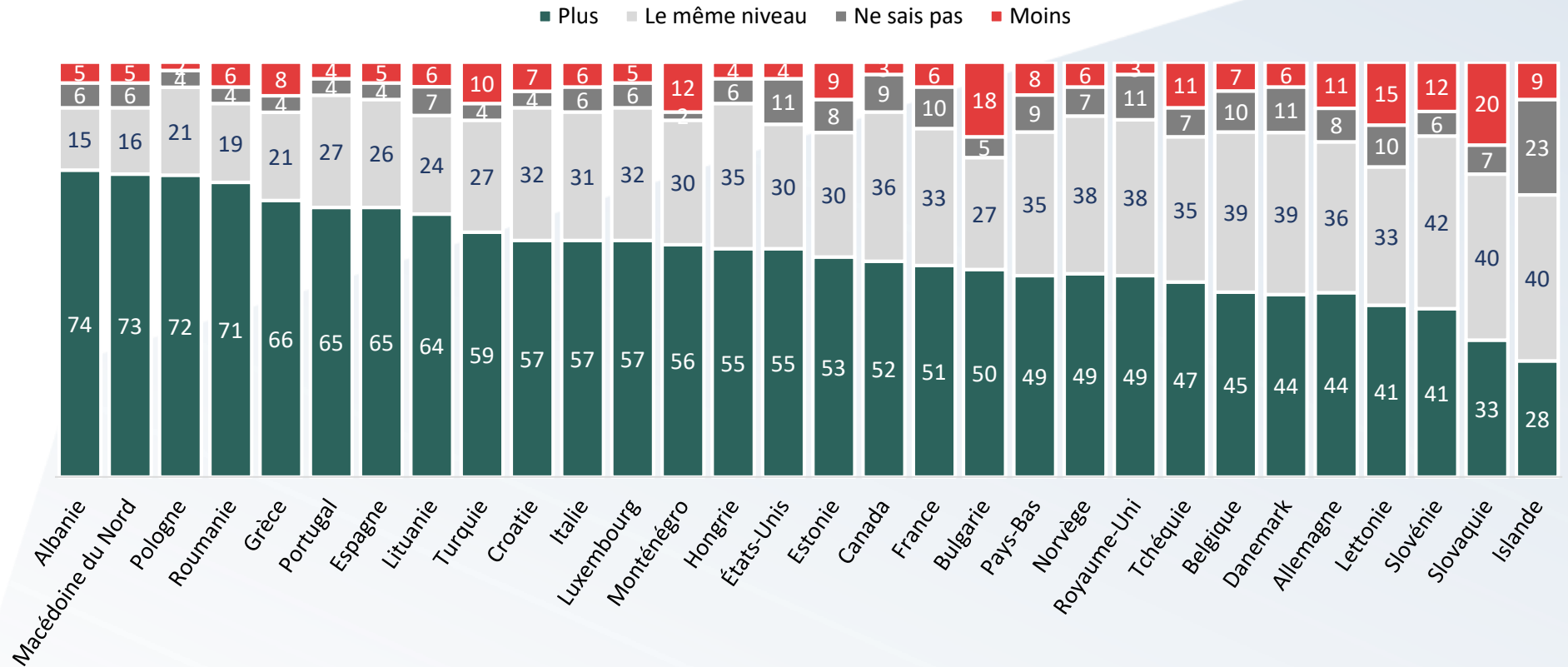
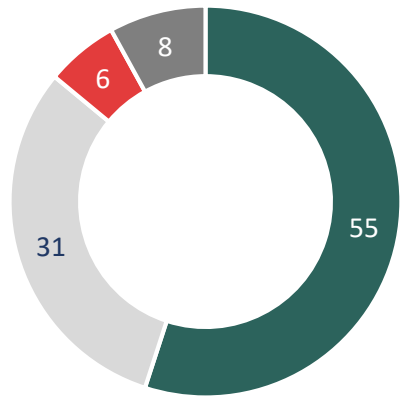
45 % des sondés sont d'avis que leur pays est plus sûr grâce à la coopération transatlantique, et 10 % estiment qu'il l'est moins

Selon vous, votre pays est-il plus en sécurité, moins en sécurité ou ni plus ni moins en sécurité du fait de la coopération entre les nations membres de l'OTAN d'Amérique du Nord et d'Europe ?



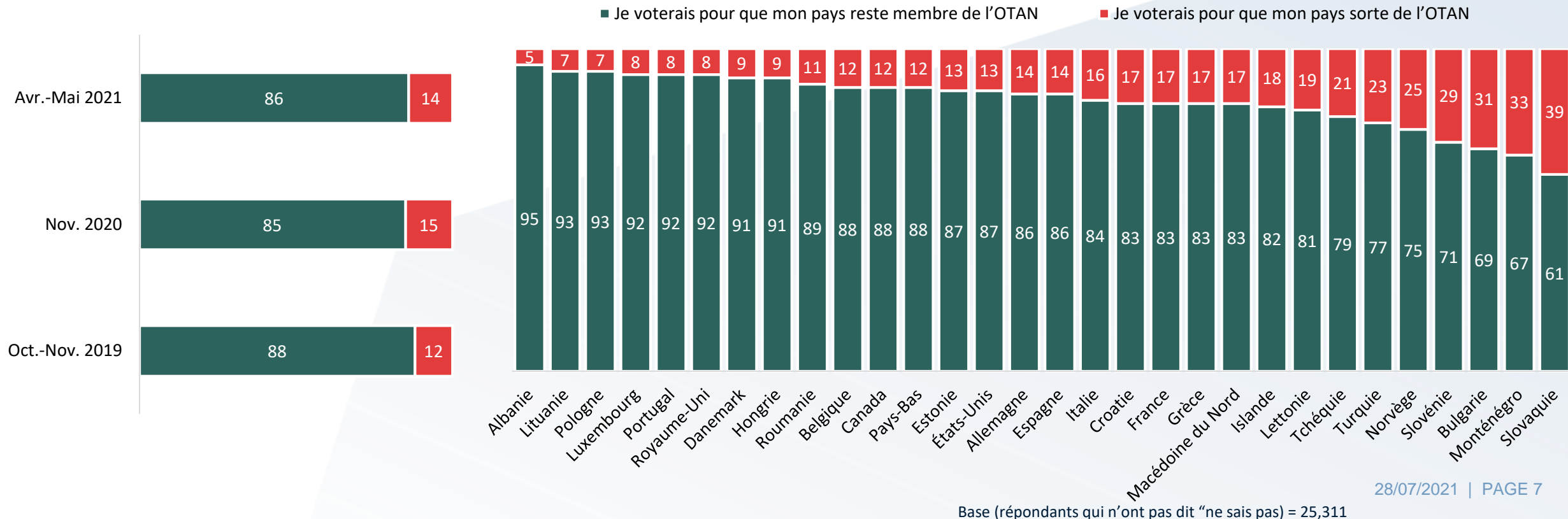
55 % souhaitent davantage de coopération entre l'Europe et l'Amérique du Nord pour faire face aux défis de sécurité (6 % en souhaitent moins)

Selon vous, devrait-il y avoir plus de coopération, moins de coopération ou le même niveau de coopération entre les nations membres de l'OTAN d'Amérique du Nord et d'Europe ?



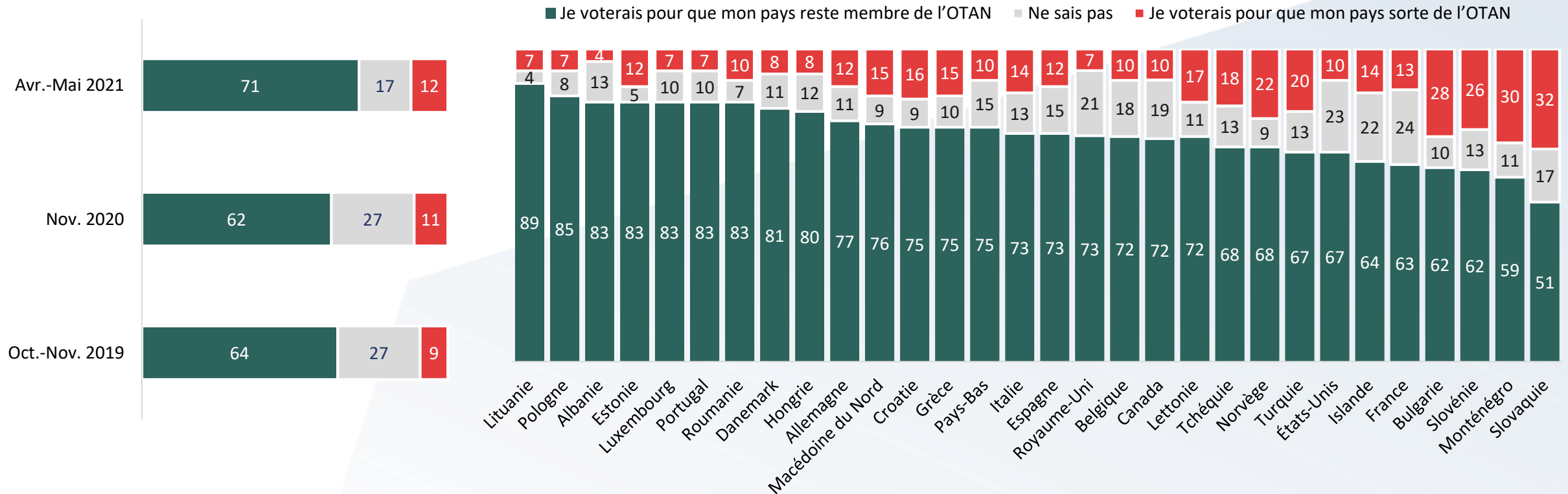
Si l'on ne tient pas compte des personnes sans opinion, les intentions de vote restent stables (86 % des sondés se prononceraient en faveur du maintien de leur pays dans l'OTAN*, alors que 14 % voteraient contre)

Si vous aviez la possibilité de voter en faveur ou contre l'adhésion de votre pays à l'OTAN, que voteriez-vous ? (% "ne sait pas" exclus)



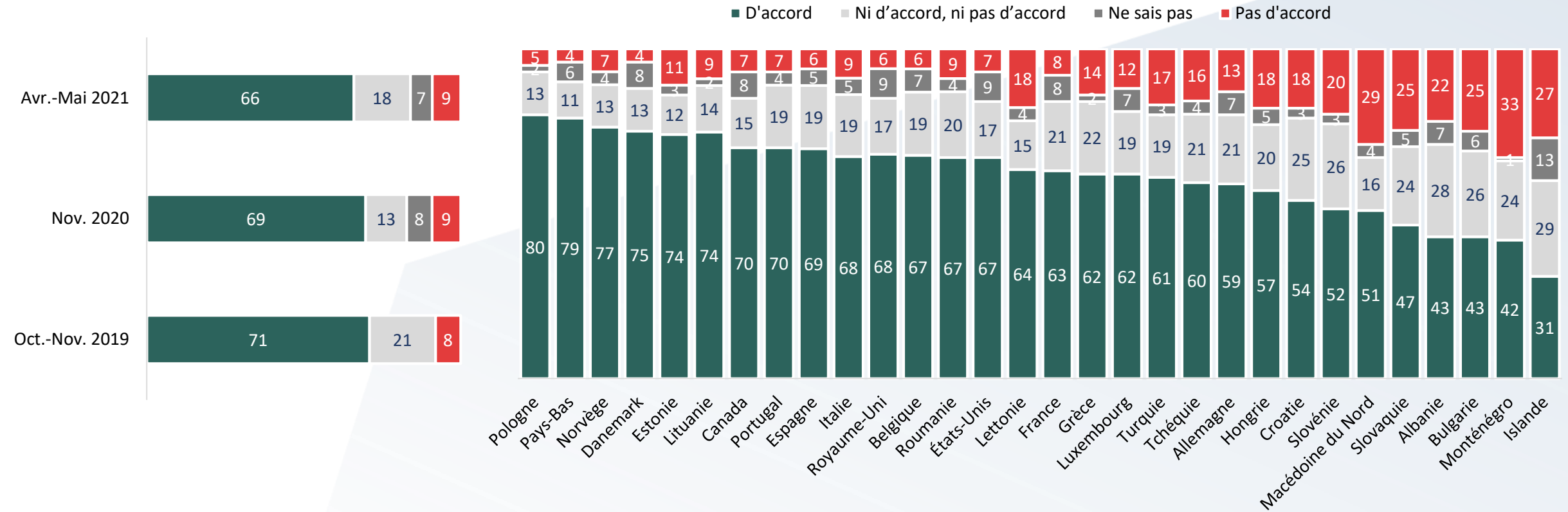
Intentions de vote en faveur de l'adhésion : toutes les réponses

Si vous aviez la possibilité de voter en faveur ou contre l'adhésion de votre pays à l'OTAN, que voteriez-vous ?



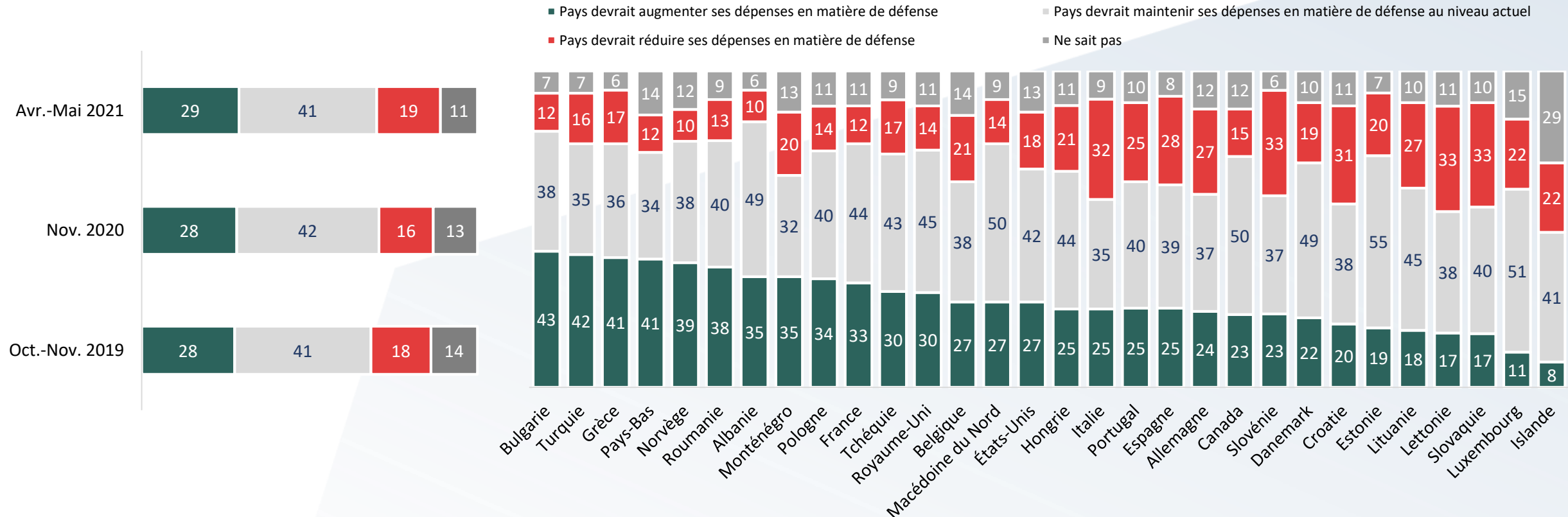
66 % des sondés estiment que leur pays devrait défendre un autre Allié si celui-ci était attaqué ; seuls 9 % pensent le contraire

Dans quelle mesure êtes-vous d'accord avec les affirmations suivantes ? Veuillez utiliser une échelle allant de 0 à 10 où 0 signifie que vous n'êtes pas du tout d'accord, 10 signifie que vous êtes tout à fait d'accord, et 5 signifie que vous n'êtes ni d'accord, ni pas d'accord.. **Notre pays devrait défendre un autre pays membre de l'OTAN en cas d'attaque**



Le soutien en faveur du maintien ou de l'augmentation des dépenses de défense reste bien présent (70 %). Seuls 19 % des sondés sont d'avis que leur pays devrait les réduire

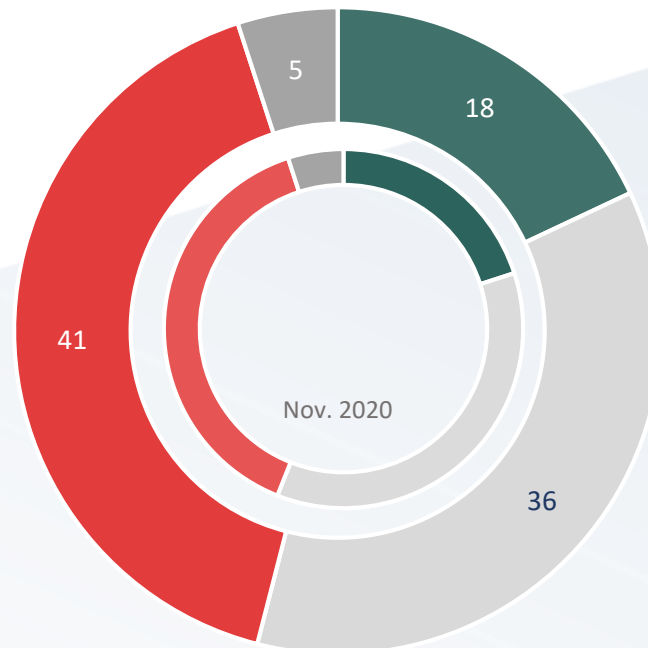

Parmi les affirmations suivantes, laquelle reflète le mieux votre opinion concernant les dépenses investies en matière de défense par votre pays ?



41 % des sondés ont une opinion défavorable de la Russie, 18 % une opinion favorable

Comment décririez-vous votre opinion sur la Russie ?

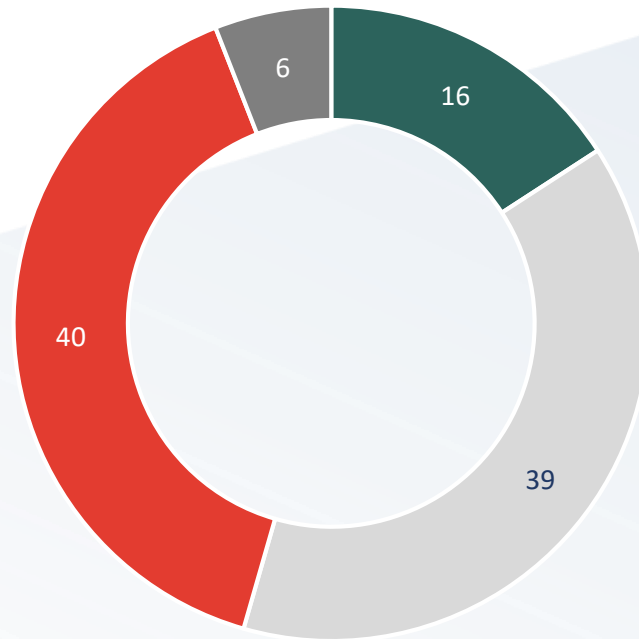
■ Favorable ■ Ni favorable, ni défavorable ■ Défavorable ■ Ne sais pas



40 % affirment que leur opinion de la Russie est moins bonne qu'il y a douze mois, et 16 % que leur opinion est plus favorable

Le cas échéant, comment votre opinion de la Russie a-t-elle évolué au cours des 12 derniers mois ?

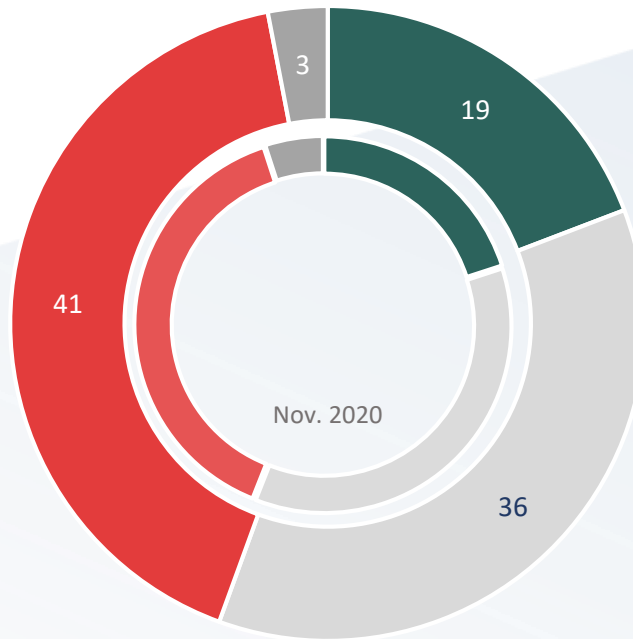
■ Je vois la Russie de manière plus favorable ■ Mon opinion n'a pas changé ■ Je vois la Russie de manière moins favorable ■ Ne sais pas



41 % des sondés ont une opinion défavorable de la Chine, 19 % une opinion favorable

Comment décririez-vous votre opinion sur la Chine ?

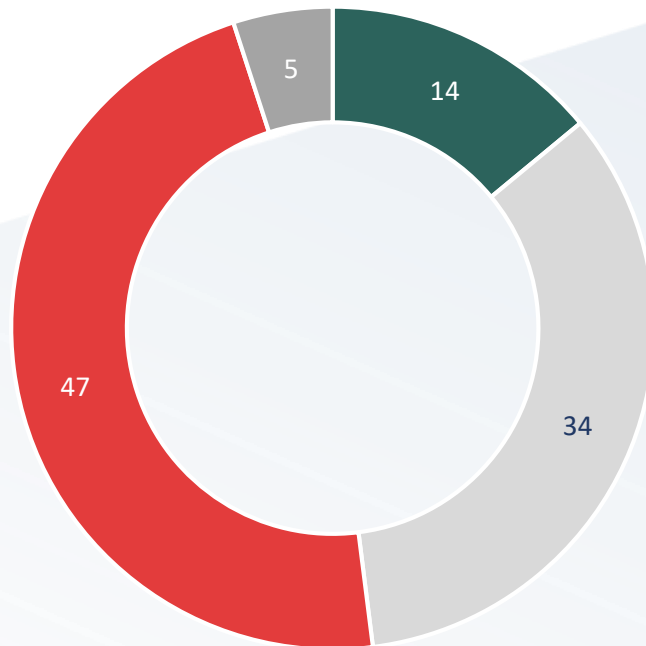
■ Favorable ■ Ni favorable, ni défavorable ■ Défavorable ■ Ne sais pas



47 % affirment que leur opinion est moins bonne qu'il y a douze mois, et 14 % que leur opinion est plus favorable

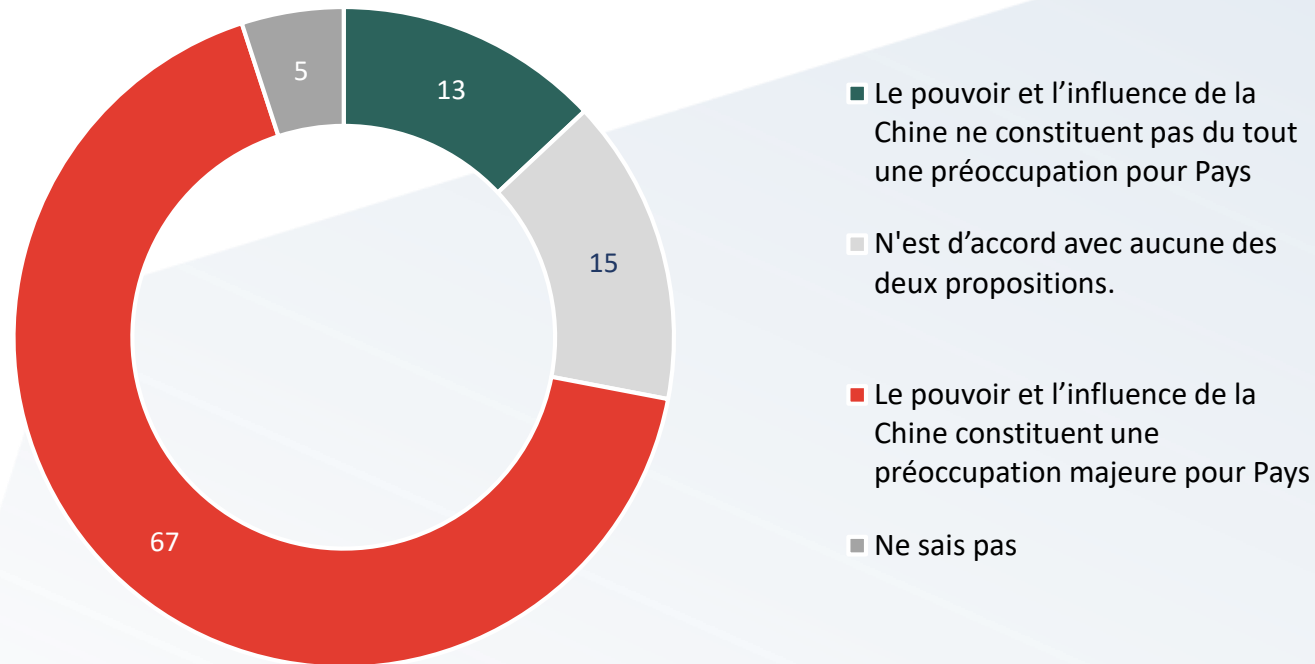
Le cas échéant, comment votre opinion de la Chine a-t-elle évolué au cours des 12 derniers mois ?

■ Je vois la Chine de manière plus favorable ■ Mon opinion n'a pas changé ■ Je vois la Chine de manière moins favorable ■ Ne sais pas



67 % considèrent que la puissance et l'influence de la Chine est inquiétante pour leur pays

Voici deux propositions. Veuillez indiquer où se situe votre opinion sur une échelle de 0 à 10 où 0 signifie que vous êtes tout à fait d'accord avec la proposition située à gauche, 10 signifie que vous êtes tout à fait d'accord avec la proposition située à droite, et 5 signifie que vous n'êtes d'accord avec aucune des deux propositions.





| Public Diplomacy Division