



NORTH ATLANTIC TREATY ORGANIZATION
ORGANISATION DU TRAITÉ DE L'ATLANTIQUE NORD



Enquête OTAN préalable au sommet 2024

Public Diplomacy Division

Méthodologie

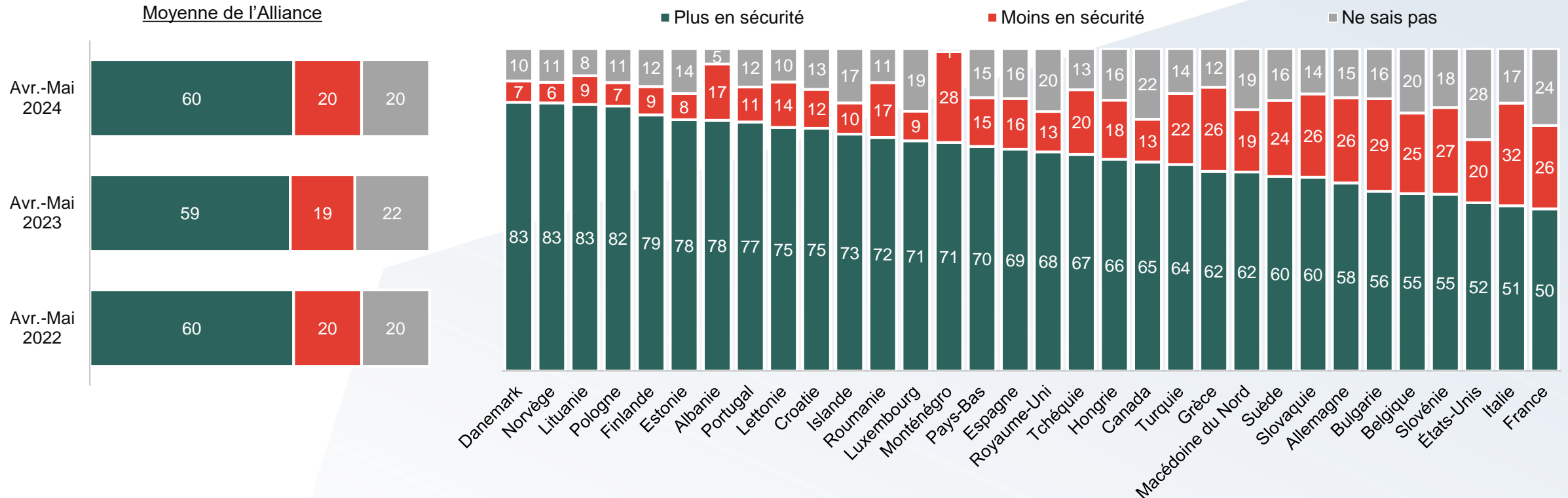
Population cible	Population âgée de plus de 18 ans dans les 32 pays de l'Alliance.
Taille de l'échantillon	N = 1 000 dans chaque pays, à l'exception de l'Albanie et du Monténégro, où n = 500. Au total, 31 386 personnes ont répondu à l'enquête, contre 30 481 en 2023, et 28 871 en 2022.
Méthodologie	Sondages en ligne, quotas fixés pour le genre, l'âge et la région. En Albanie et au Monténégro, les sondages ont été réalisés par téléphone, suivant un échantillonnage aléatoire. Toutes les données ont été pondérées en fonction des dernières statistiques démographiques. Les résultats globaux (pour l'ensemble des Alliés) tiennent compte du nombre d'habitants dans chacun des pays.
Réalisation de l'enquête	1 avril – 6 mai 2024 ; 17 avril – 18 mai 2023 ; 26 avril – 11 mai 2022.
Marge d'erreur	Enquête basée sur un échantillonnage non probabiliste. La marge d'erreur indicative est de +/-3%.

Résumé

- **Coopération entre les Alliés nord-américains et européens** – La grande majorité des citoyens des pays de l'Alliance sont d'avis que la coopération entre les Alliés nord-américains et européens rend leur pays plus sûr.
- **Sécurité future** – La grande majorité (73 %) des citoyens considèrent que l'Alliance est importante pour la sécurité future de leur pays.
- **Nette préférence pour un maintien dans l'OTAN** – 70 % des citoyens des pays de l'Alliance voteraient pour le maintien de leur pays dans l'OTAN si un référendum était organisé sur la question ; 14 % voteraient contre.
- **Défense collective** – 63 % des citoyens des pays de l'Alliance estiment que leur pays devrait défendre un autre Allié si celui-ci était attaqué. 11 % ne sont pas de cet avis. Une large proportion des répondants estiment que le fait d'être membre de l'OTAN réduit la probabilité d'une attaque par un pays tiers.
- **Dépenses de défense** – 76 % des citoyens des pays de l'Alliance estiment que leur pays devrait maintenir ou augmenter ses dépenses de défense. La proportion de répondants favorables à une augmentation des budgets de défense a progressé.
- **Guerre de la Russie contre l'Ukraine** – 63 % des personnes interrogées sont d'avis que la guerre menée par la Russie contre l'Ukraine a eu un impact sur la sûreté et la sécurité de leur pays ; 28 % ne sont pas de cet avis. Une large proportion des citoyens des pays de l'Alliance restent préoccupés par la possibilité d'une guerre dans les pays de l'OTAN.
- **Confiance dans les médias** – La proportion des citoyens qui font confiance aux médias de leur pays pour dire la vérité sur la guerre menée par la Russie contre l'Ukraine continue de diminuer : 44 % leur font confiance, alors que 49 % ne leur font pas confiance.
- **Soutien à l'Ukraine** – 61 % des citoyens des pays de l'Alliance sont favorables à ce que leur pays continue de fournir un soutien à l'Ukraine.
- **Russie** – 62 % des citoyens des pays de l'Alliance ont une opinion défavorable de la Russie ; 11% en ont une opinion favorable.
- **Chine** – 48% des citoyens des pays de l'Alliance ont une opinion défavorable de la Chine ; 14 % en ont une opinion favorable.

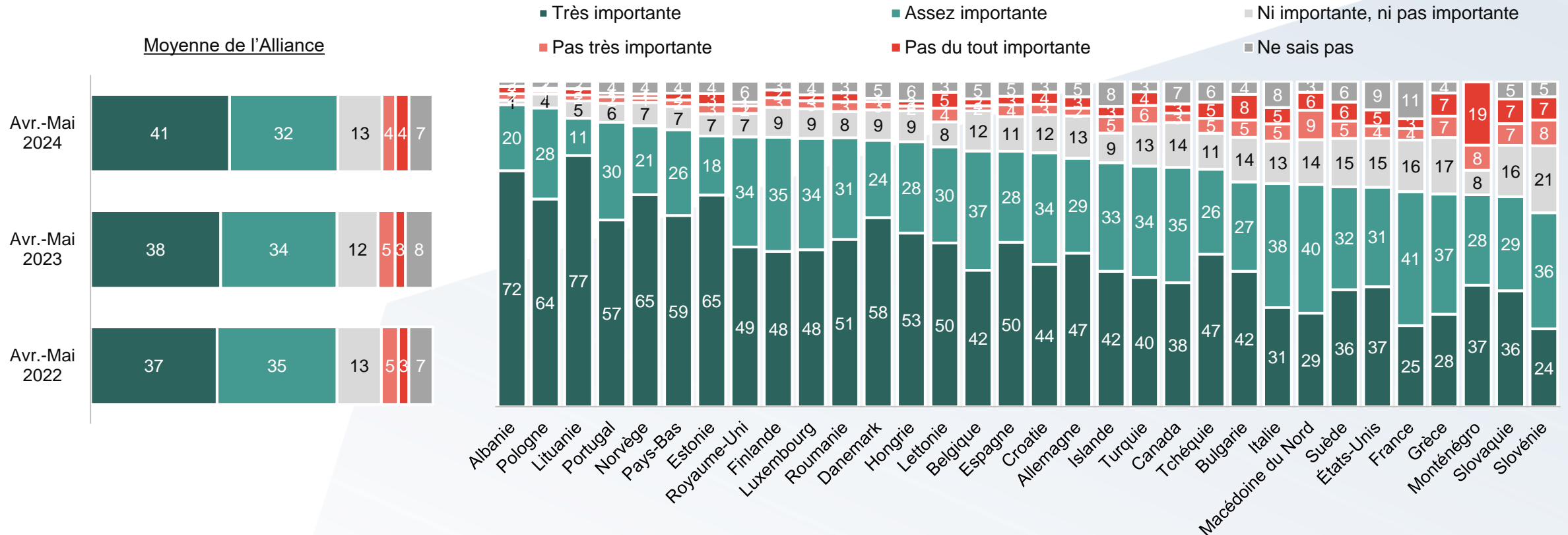
Une majorité (60 %) des citoyens des pays de l'Alliance jugent que leur pays est plus sûr grâce à la coopération entre les Alliés nord-américains et européens.

Q1. Selon vous, votre pays est-il plus en sécurité du fait de la coopération entre les nations membres de l'OTAN d'Amérique du Nord et d'Europe ?



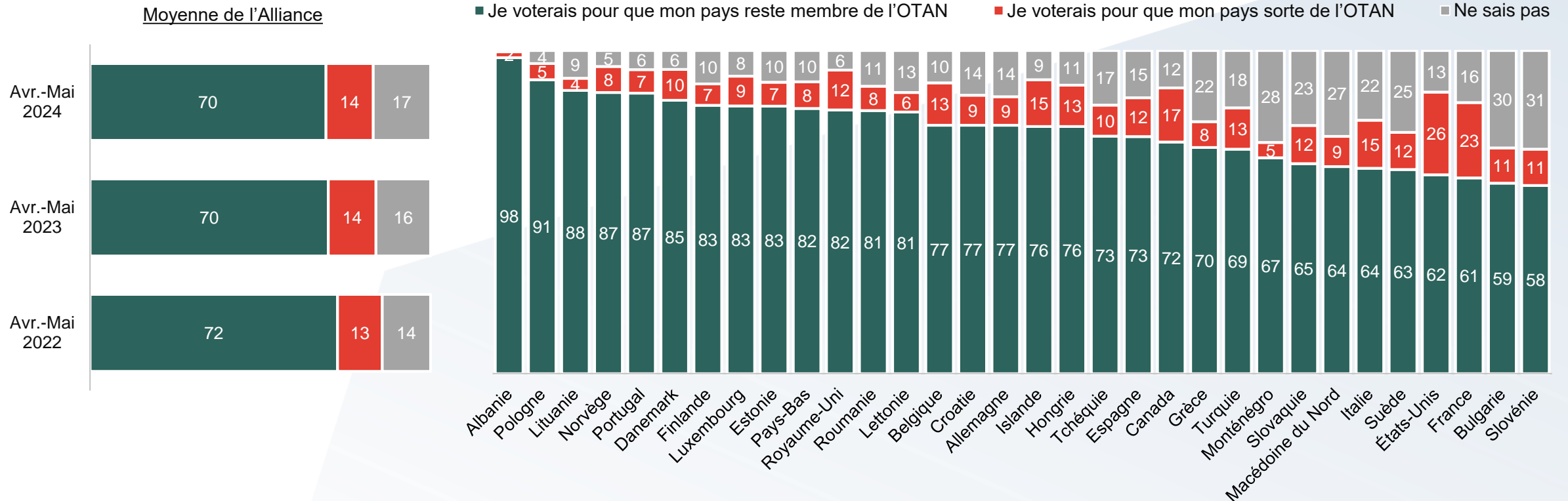
73 % des citoyens des pays de l'Alliance considèrent que l'OTAN est importante pour la sécurité future de leur pays.

Q2. Selon vous, quelle est l'importance de l'OTAN pour la sécurité future de (PAYS) ?



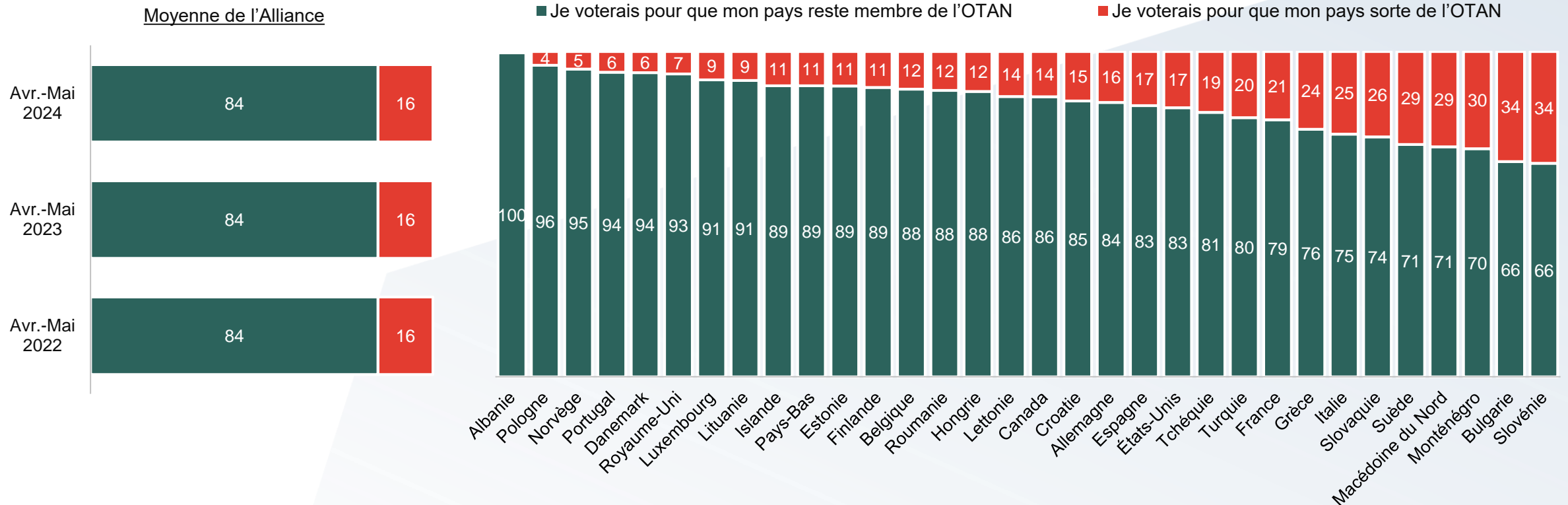
70 % des citoyens des pays de l'Alliance voteraient pour le maintien de leur pays dans l'OTAN si un référendum était organisé sur la question; et 14 % voteraient contre.

Q3. Si vous aviez la possibilité de voter pour ou contre l'adhésion de votre pays à l'OTAN, que voteriez-vous ?



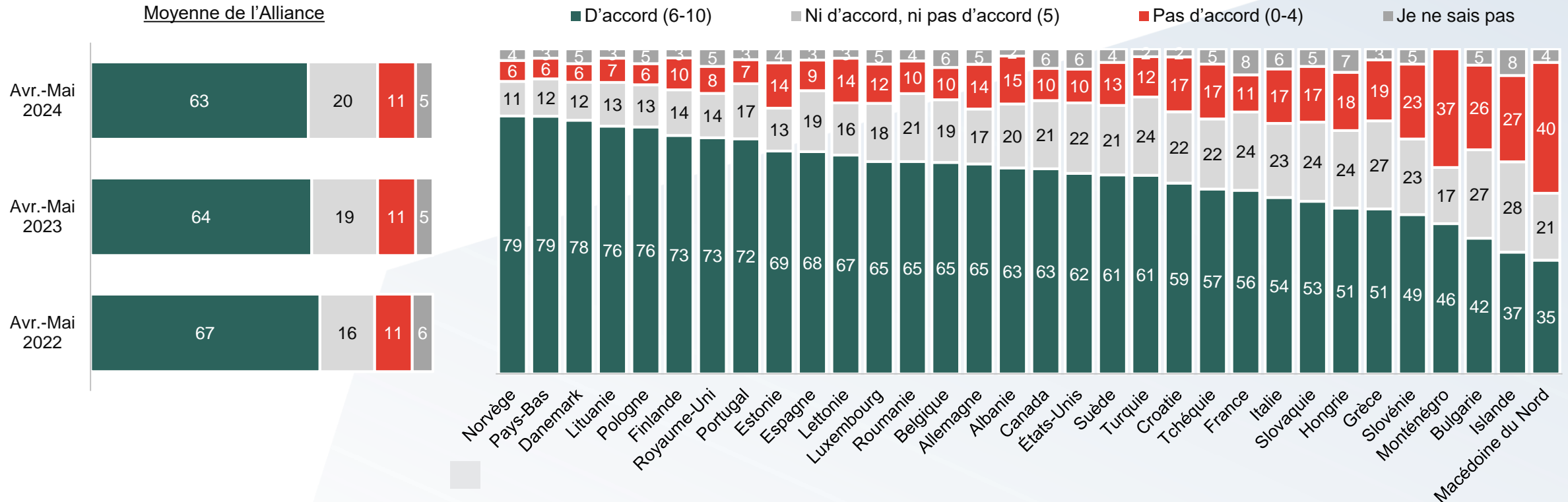
Si l'on ne tient pas compte des réponses « ne sais pas », la proportion de répondants favorables au maintien dans l'OTAN s'élève à 84 %.

Q3. Si vous aviez la possibilité de voter pour ou contre l'adhésion de votre pays à l'OTAN, que voteriez-vous ?



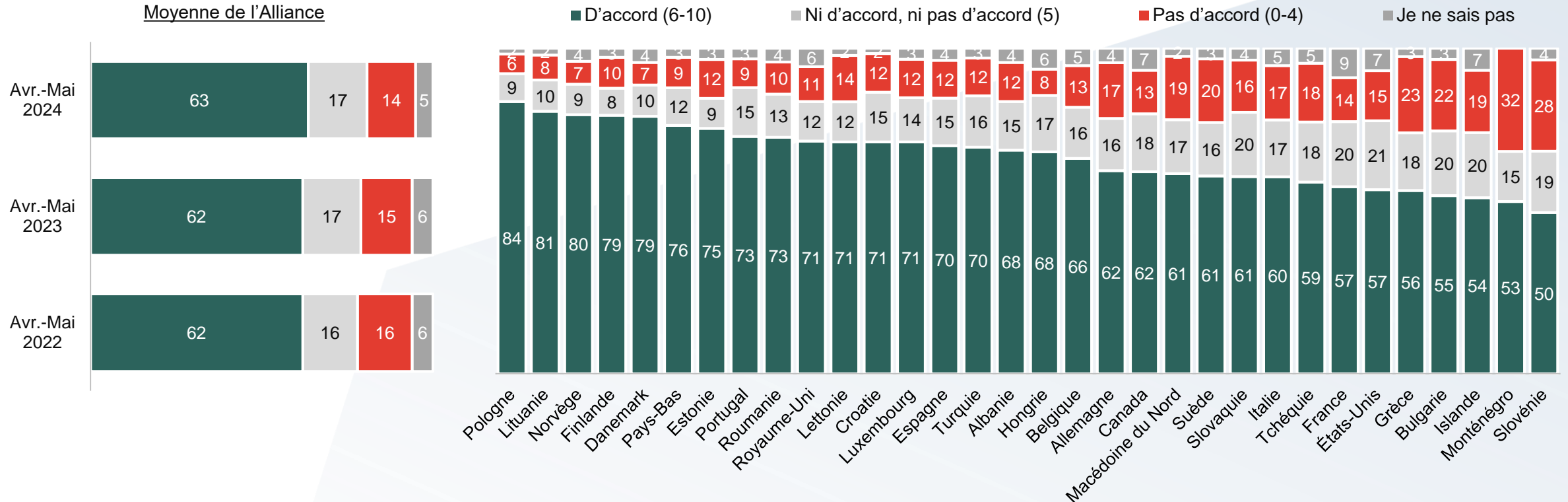
63 % des citoyens des pays de l'Alliance estiment que leur pays devrait défendre un autre Allié si celui-ci était attaqué.

Q4. Dans quelle mesure êtes-vous d'accord avec l'affirmation suivante ? (PAYS) devrait défendre un autre pays membre de l'OTAN en cas d'attaque



Une majorité (63 %) des citoyens des pays de l'Alliance estiment que le fait d'être membre de l'OTAN réduit la probabilité d'une attaque par un pays tiers.

Q5. Dans quelle mesure êtes-vous d'accord avec l'affirmation suivante ? Notre adhésion à l'OTAN réduit la probabilité qu'une nation étrangère attaque (PAYS)

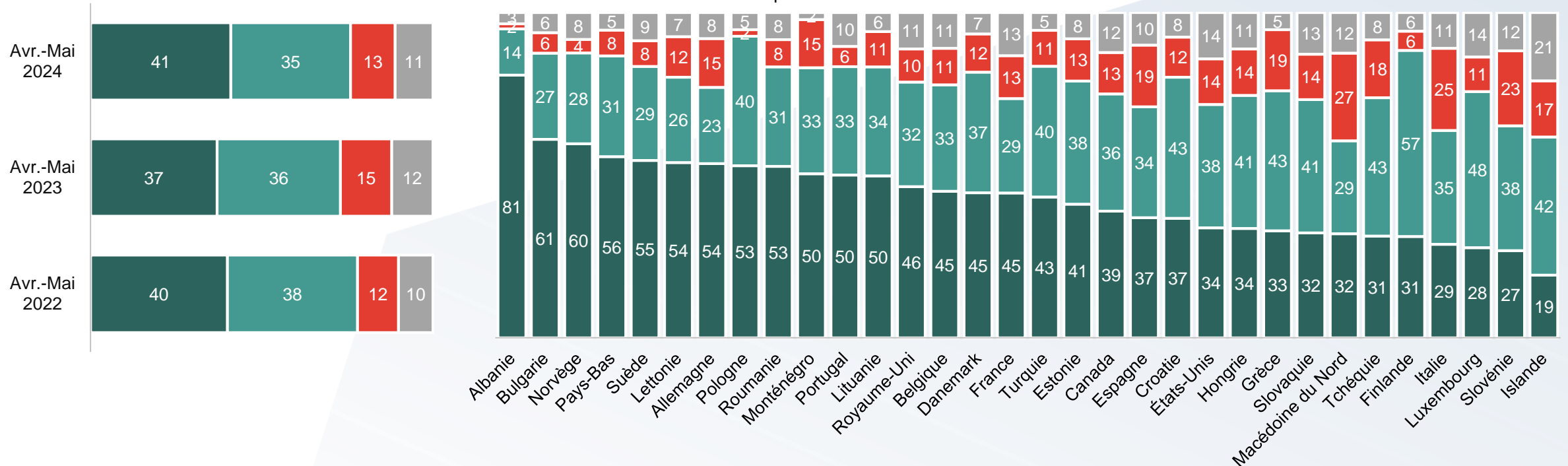


76 % des citoyens des pays de l'Alliance estiment que leur pays devrait maintenir ou augmenter ses dépenses de défense.

Q6. Parmi les affirmations suivantes, laquelle reflète le mieux votre opinion concernant les dépenses investies en matière de défense par votre pays ?

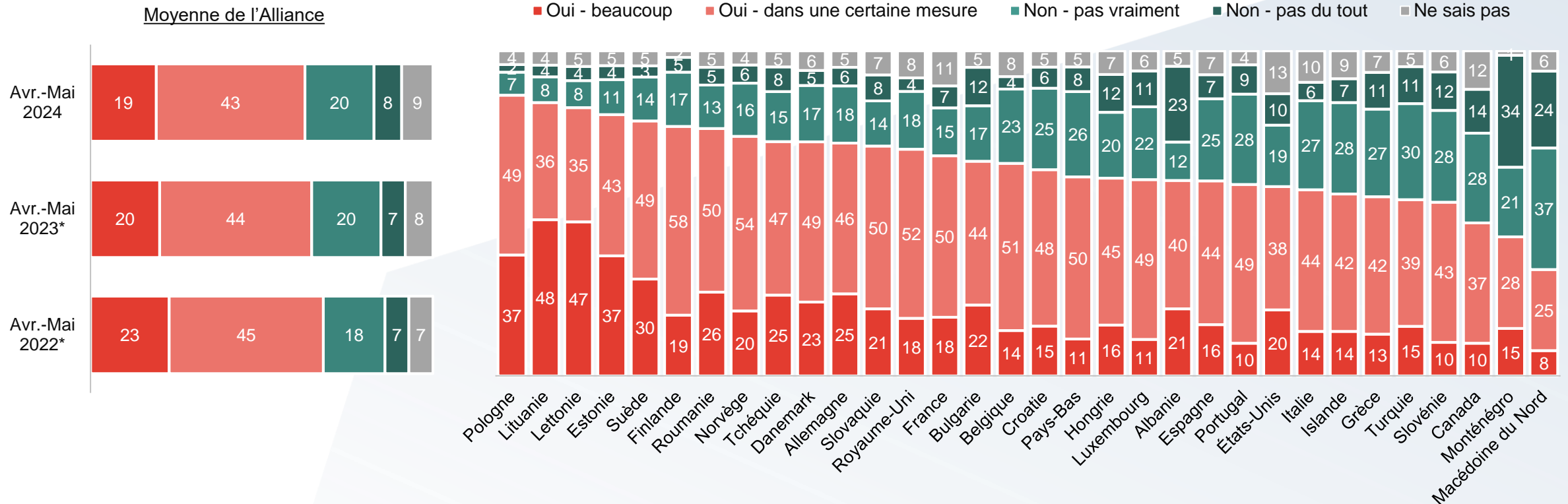
- (Pays) devrait augmenter ses dépenses en matière de défense
- (Pays) devrait maintenir ses dépenses en matière de défense au niveau actuel
- (Pays) devrait réduire ses dépenses en matière de défense
- Ne sais pas

Moyenne de l'Alliance



63 % des citoyens des pays de l'Alliance considèrent que la guerre menée par la Russie contre l'Ukraine a eu un impact sur la sûreté et la sécurité de leur pays.

Q7. Selon vous, la guerre d'agression menée par la Russie contre l'Ukraine a-t-elle affecté la sécurité de (PAYS)?



*En 2022 et 2023, cette question portait sur « l'invasion de l'Ukraine par la Russie ».

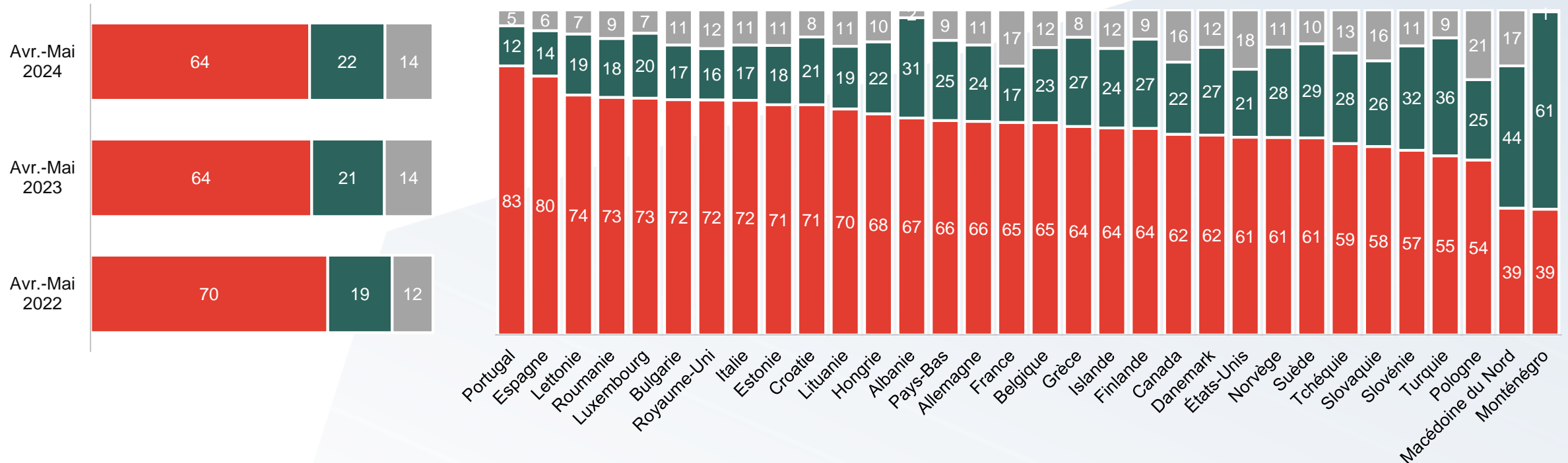
Base (tous les répondants) = 31,386

Une large proportion (64 %) des citoyens des pays de l'Alliance restent préoccupés par la possibilité d'une guerre dans les pays de l'OTAN.

Q8. Parmi les affirmations suivantes, laquelle reflète le mieux votre opinion ?

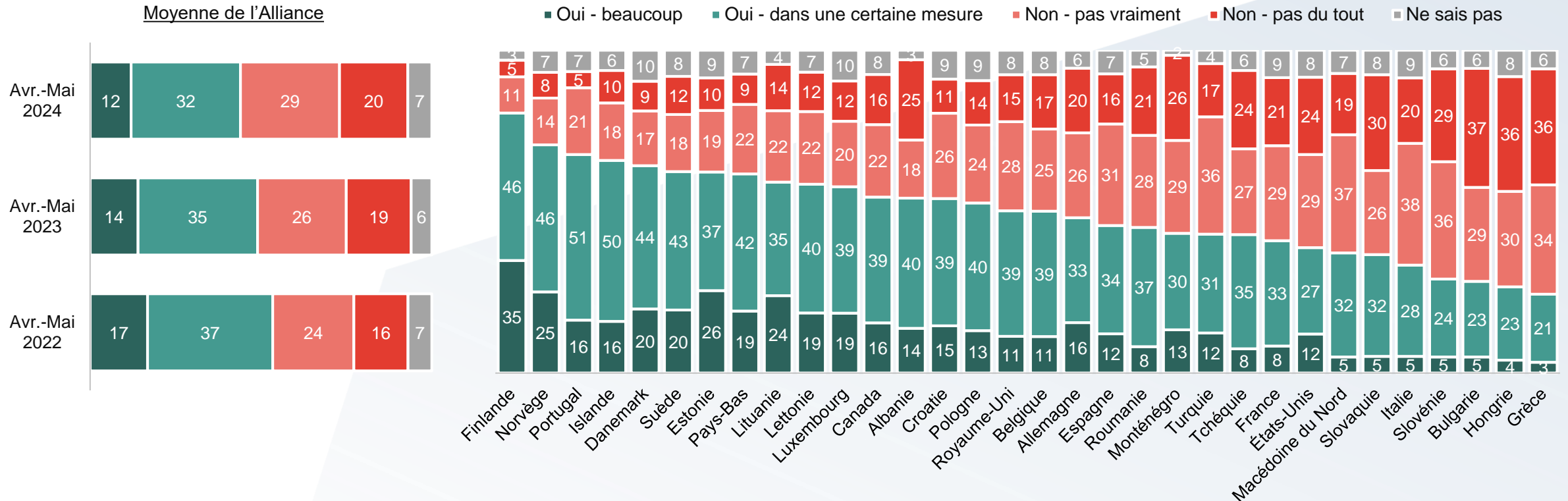
- Je suis préoccupé(e) par le risque d'une guerre dans les pays de l'OTAN
- Je ne suis pas préoccupé(e) par le risque d'une guerre dans les pays de l'OTAN
- Ne sais pas

Moyenne de l'Alliance



44 % des citoyens font confiance aux médias de leur pays pour dire la vérité sur la guerre menée par la Russie contre l'Ukraine; 49 % ne leur font pas confiance.

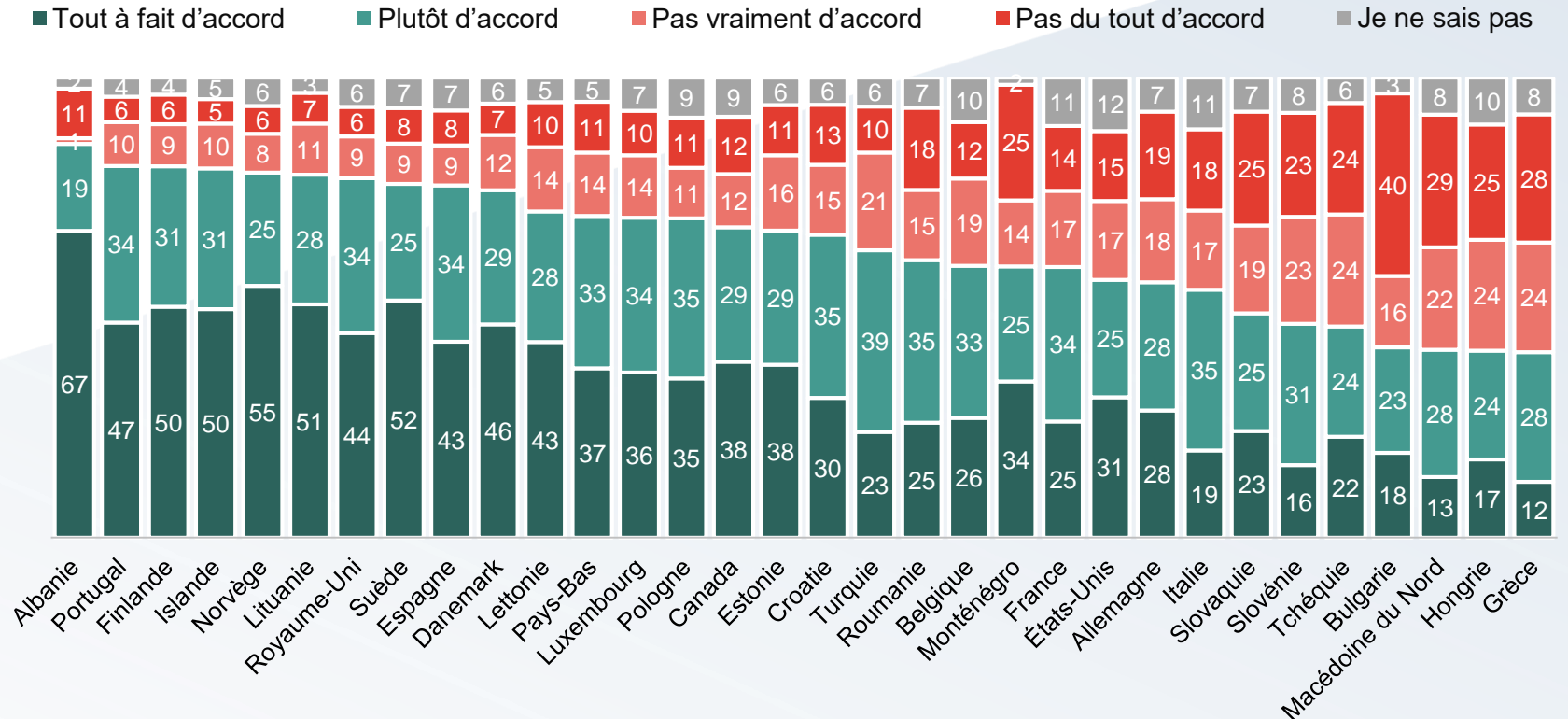
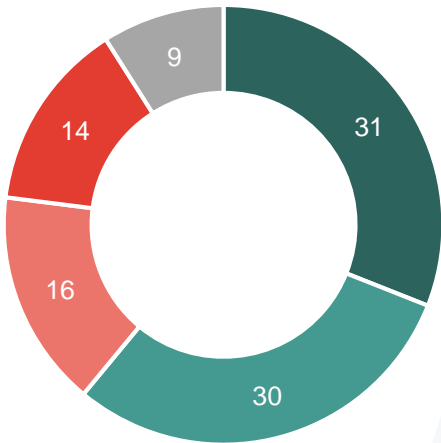
Q9. Faites-vous confiance aux médias en (PAYS) pour dire la vérité sur l'invasion de l'Ukraine ?



61 % des citoyens des pays de l'Alliance sont d'accord pour que leur pays continue de fournir un soutien à l'Ukraine.

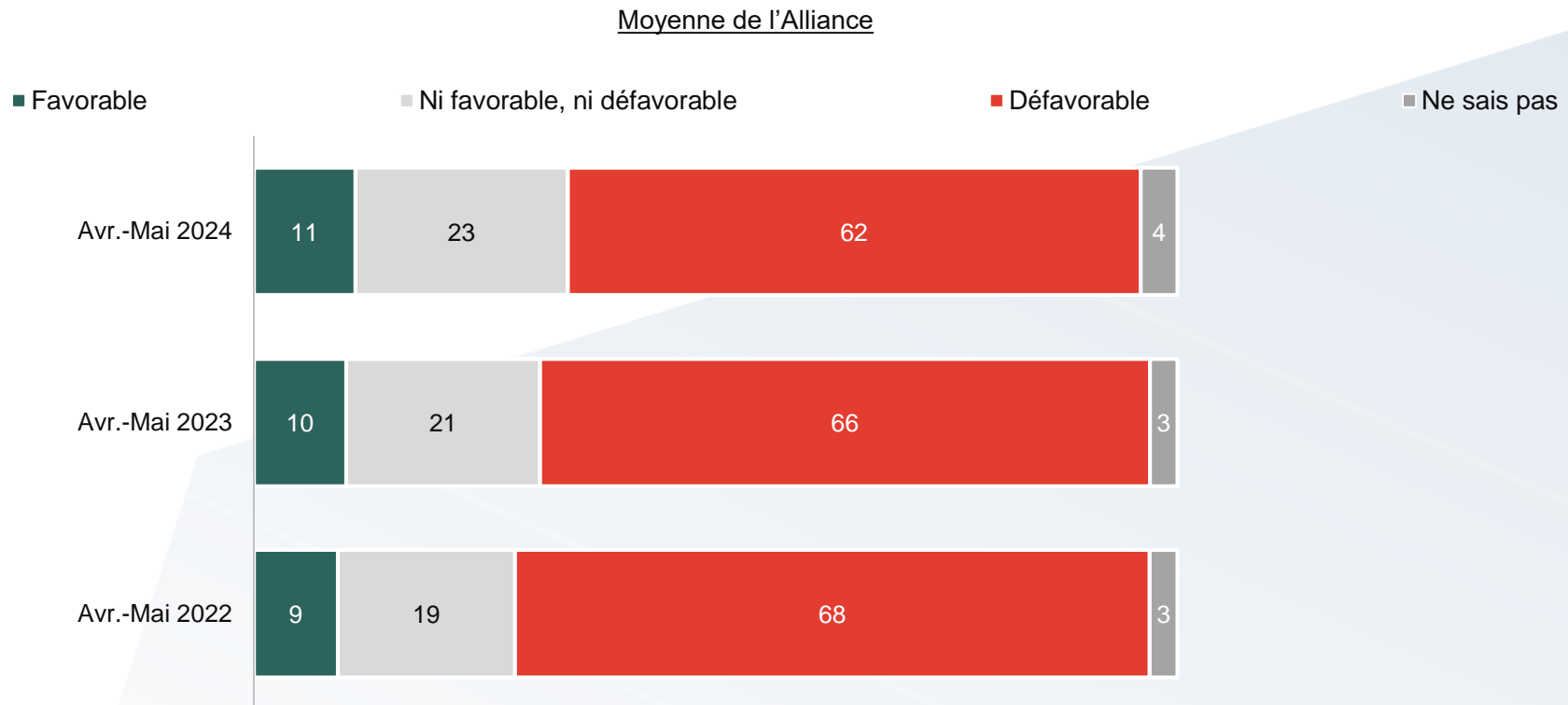
Q10. Concernant la guerre d'agression menée par la Russie contre l'Ukraine, dans quelle mesure êtes-vous d'accord ou non pour que (PAYS) continue à soutenir l'Ukraine?

Moyenne de l'Alliance



62 % des citoyens des pays de l'Alliance ont une opinion défavorable de la Russie ; 11 % en ont une opinion favorable.

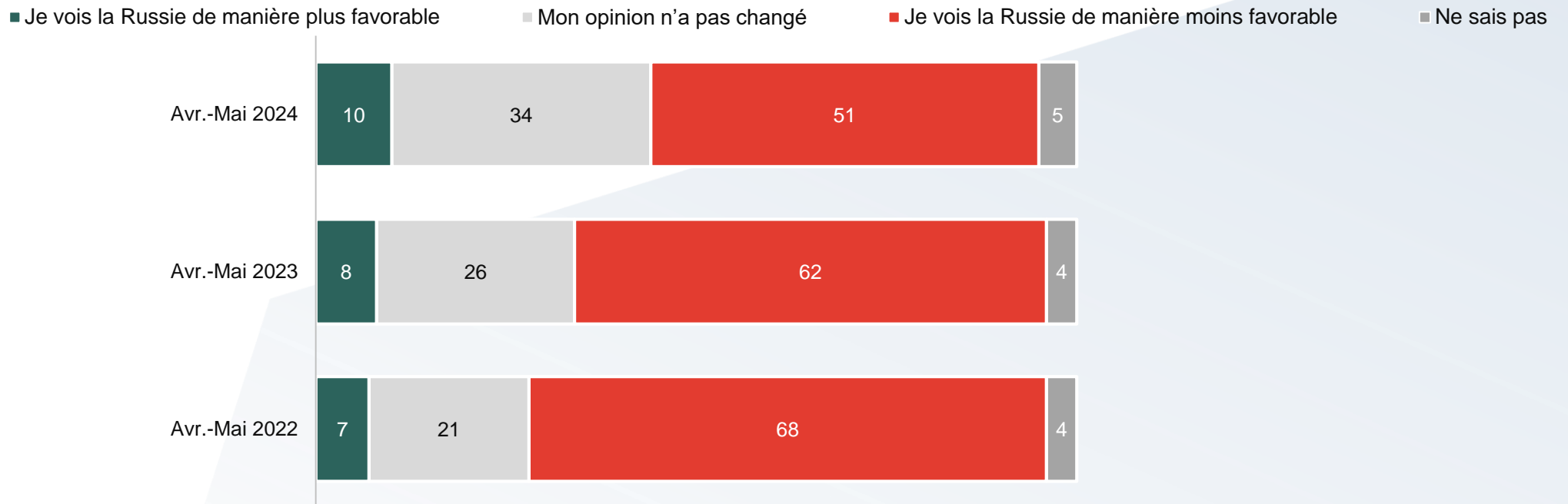
Q11. Comment décririez-vous votre opinion sur la Russie ?



51 % des citoyens des pays de l'Alliance ont une opinion moins favorable de la Russie qu'il y a un an ; 10 % en ont une opinion plus favorable.

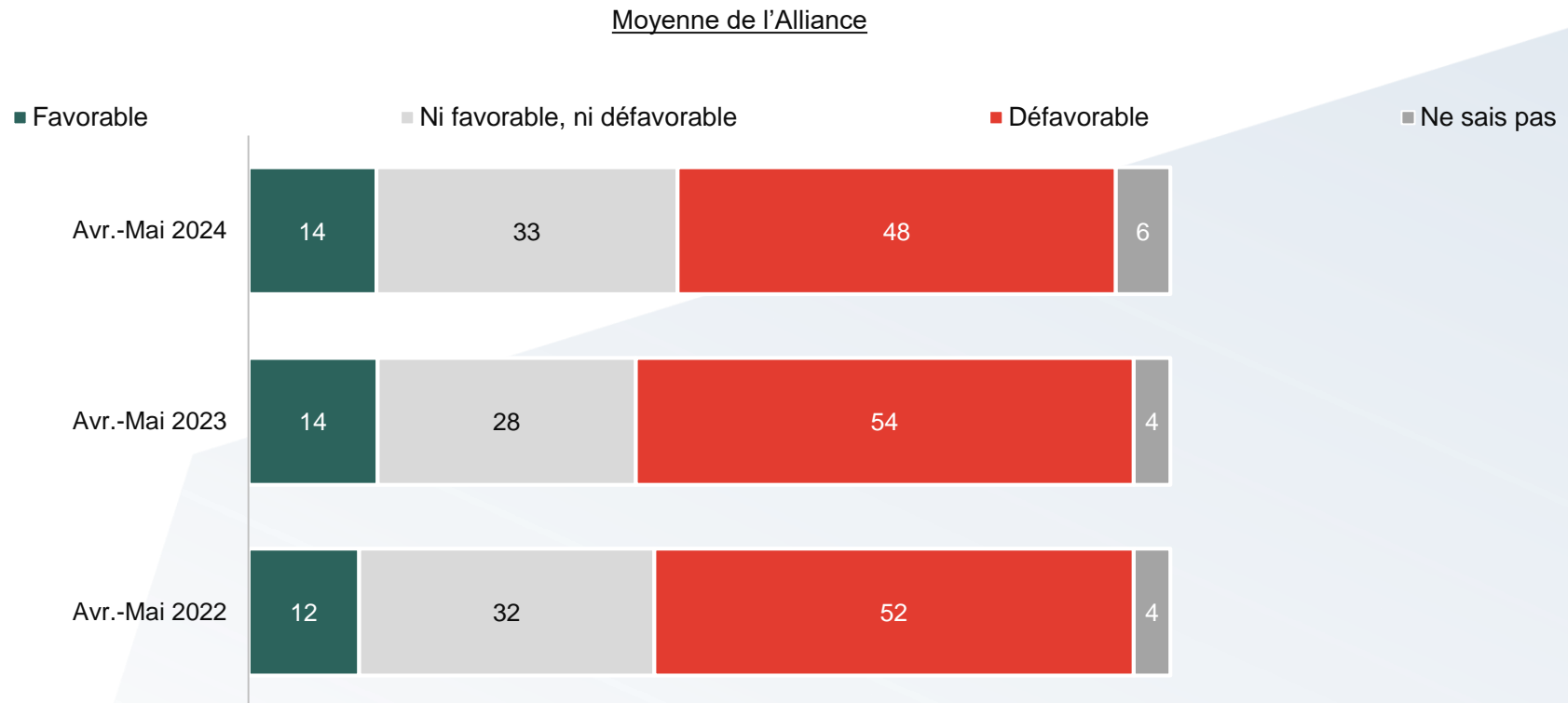
Q12. Le cas échéant, comment votre opinion de la Russie a-t-elle évolué au cours des 12 derniers mois ?

Moyenne de l'Alliance



48 % des citoyens des pays de l'Alliance ont une opinion défavorable de la Chine ; 14 % en ont une opinion favorable.

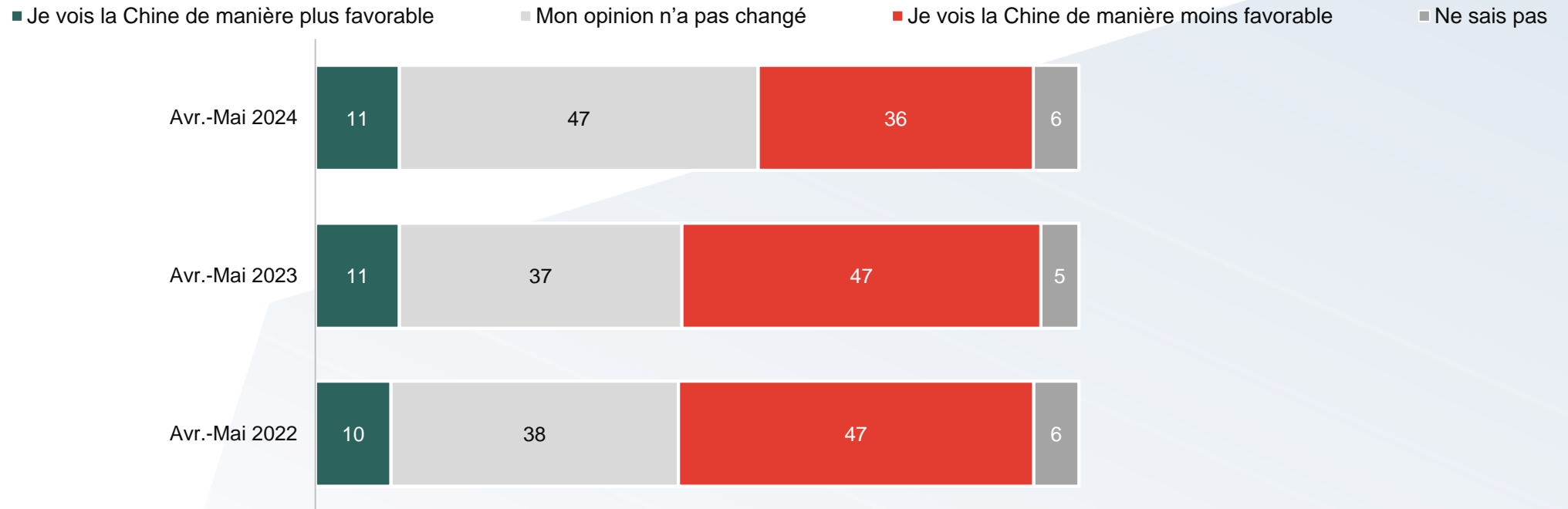
Q13. Comment décririez-vous votre opinion sur la Chine?



36 % des citoyens des pays de l'Alliance ont une opinion moins favorable de la Chine qu'il y a un an ; 11 % en ont une opinion plus favorable.

Q14. Le cas échéant, comment votre opinion de la Chine a-t-elle évolué au cours des 12 derniers mois ?

Moyenne de l'Alliance





NORTH ATLANTIC TREATY ORGANIZATION
ORGANISATION DU TRAITÉ DE L'ATLANTIQUE NORD

PDD(2024)0080 Annex 1 Report for publication



| Division diplomatie publique